



CAMERA
DI COMMERCIO
INDUSTRIA
ARTIGIANATO
E AGRICOLTURA
DI TRENTO

Pronti all'impresa

www.tn.camcom.it

Il 2019 in sintesi

La situazione economica in
Provincia di Trento

a cura dell'Ufficio Studi e ricerche



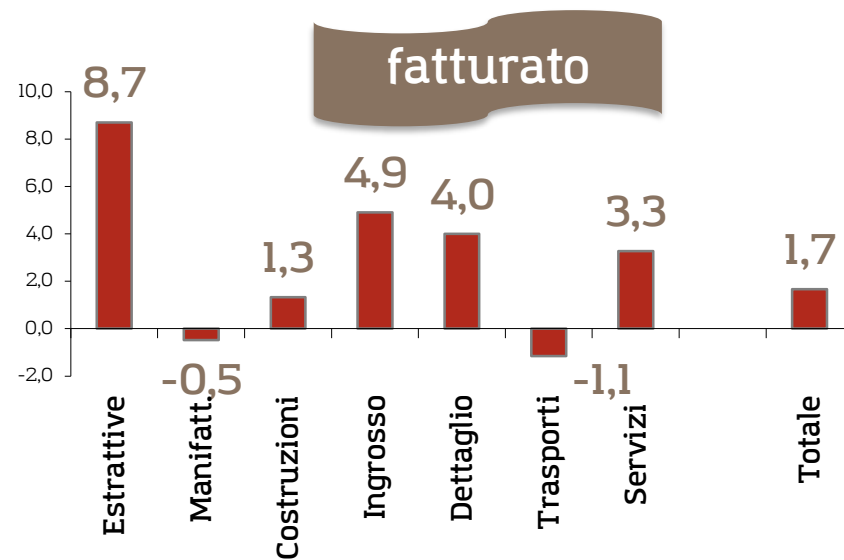
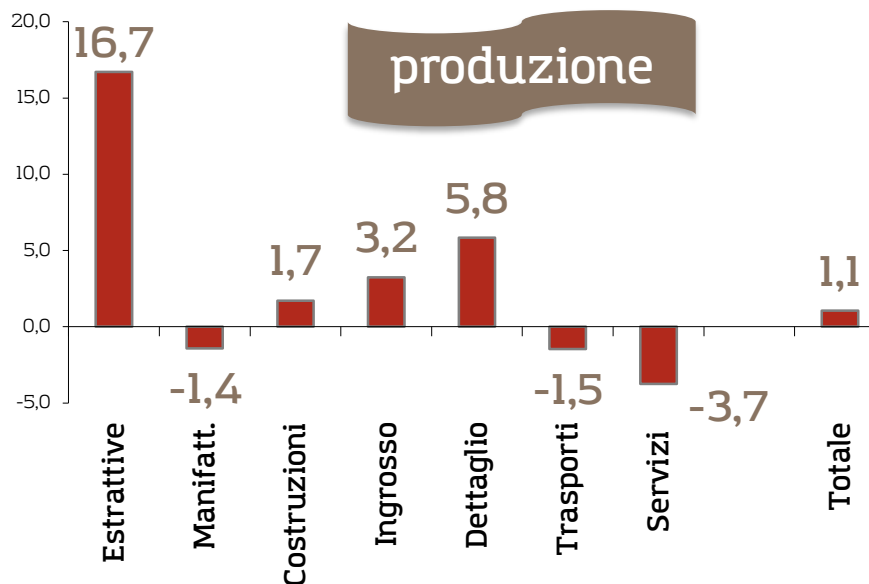
RISULTATI ECONOMICI DELLE IMPRESE

Valore della
produzione **+ 1,1 %** rispetto al 2018

Fatturato **+ 1,7 %**

Valori per settori di attività

Valori % su base annua



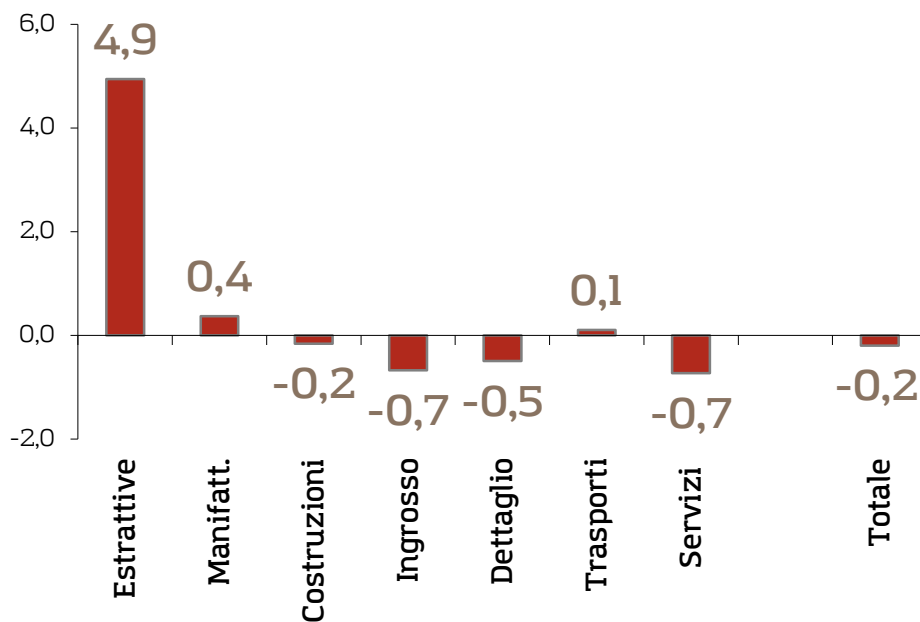


OCCUPAZIONE PER SETTORE

- 0,2 % rispetto al 2018

Occupazione a fine anno per settore d'attività

Variazione % su base annua



Ore lavorate
su base annua

+0,6%



MERCATO DEL LAVORO

68.520 ingressi previsti dalle imprese

26% le figure di difficile reperimento

Le professioni più richieste dalle imprese (Fonte: [Progetto Excelsior](#)):



Si segnala la significativa incidenza in provincia di attività a carattere stagionale in particolare per il settore turistico.



DEMOGRAFIA DELLE IMPRESE I

50.846 imprese registrate

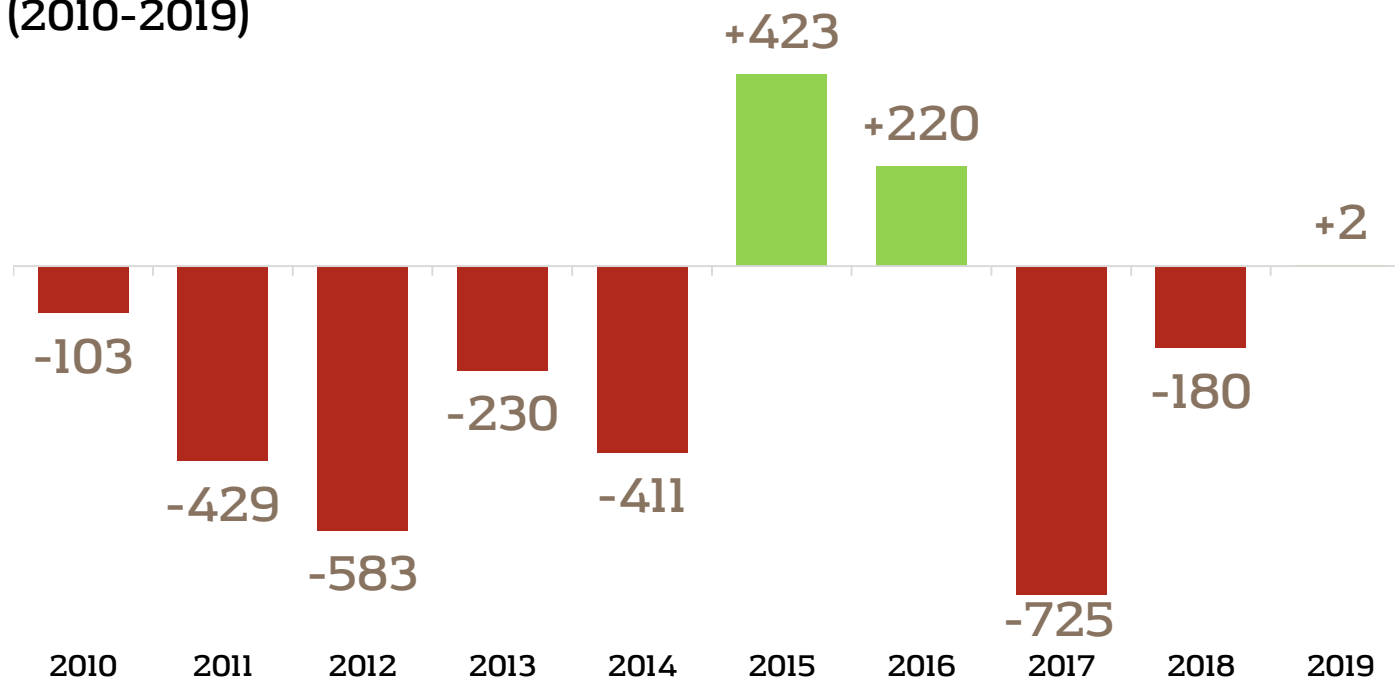
46.300 imprese attive

2.788 imprese inattive

1.104 imprese in scioglimento/liquidazione

651 imprese con procedure concorsuali

Andamento saldo imprese registrate:
(2010-2019)





DEMOGRAFIA DELLE IMPRESE 2



9.190 imprese **FEMMINILI**

18,1 % su totale imprese

+ 0,7 % rispetto al 2018



4.834 imprese **GIOVANILI**

9,5 % su totale imprese

0 % rispetto al 2018



3.541 imprese **STRANIERE**

4,7 % su totale imprese

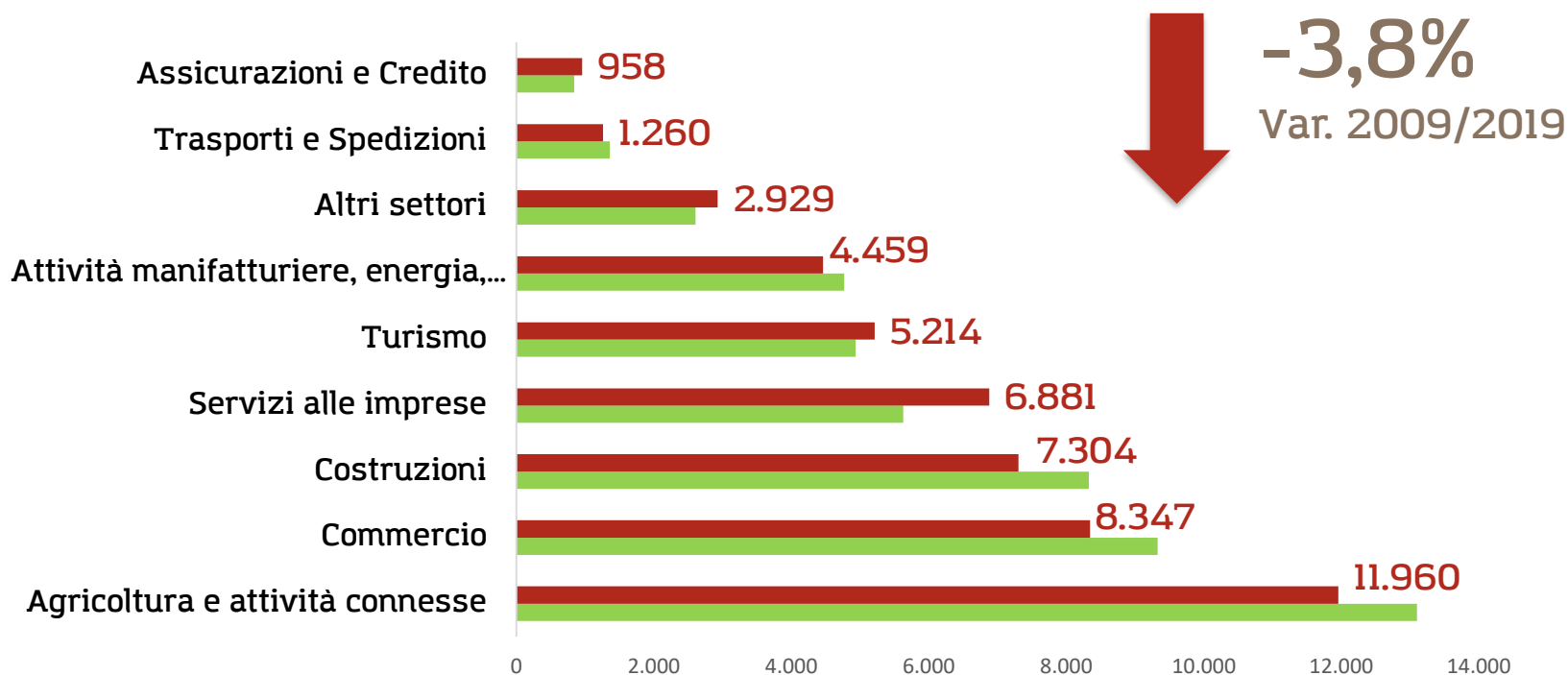
+ 7 % rispetto al 2018



ANDAMENTO DELLE IMPRESE

Imprese registrate per settore di attività

Confronto: ■ 2009 ■ 2019





COMMERCIO ESTERO

3,9 mld €

export

+ 0,1 rispetto al 2018

2,6 mld €

import

1,3 mld €

saldo

Andamento 2018/2019 dei 6 settori più significativi per l'entità dei flussi:



17%



12,1%



9,7%

-3,6 macchinari ed apparecchi nca

prodotti alimentari e bevande 6,1

-0,8 mezzi di trasporto

-11,7 sostanze e prodotti chimici

-1,6 metalli di base e prodotti in metallo

-19,1 legno e prodotti in legno



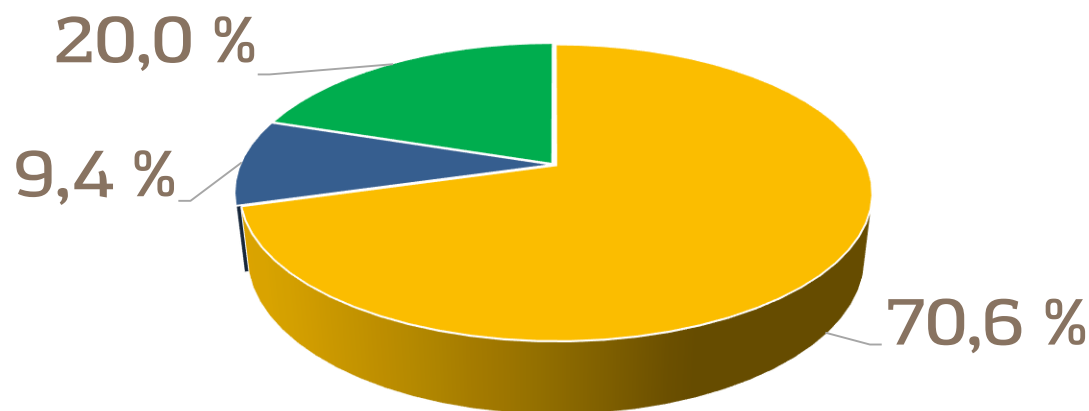


CREDITO

18 milioni € depositi + 8,2 rispetto al 2018

4,2% rapporto sofferenze bancarie sui crediti

Prestiti per tipologia di clientela:



■ Società non finanziarie ■ Famiglie produttrici ■ Piccole imprese

La sintesi del 2019 è estratta dalla pubblicazione «*Note sulla situazione economica in Provincia di Trento*» consultabile nella sezione Studi e ricerche del [sito camerale](#).

Ufficio Studi e ricerche
Email studi@tn.camcom.it
Tel. 0461 887314