



CAMERA  
DI COMMERCIO  
INDUSTRIA  
ARTIGIANATO  
E AGRICOLTURA  
DI TRENTO

*Pronti all'impresa*

# LA STRUTTURA DEL SISTEMA IMPRENDITORIALE DELLA PROVINCIA DI TRENTO E LA SUA EVOLUZIONE

I DATI DEL REGISTRO IMPRESE  
DELL'ENTE CAMERALE AL 31 DICEMBRE 2017



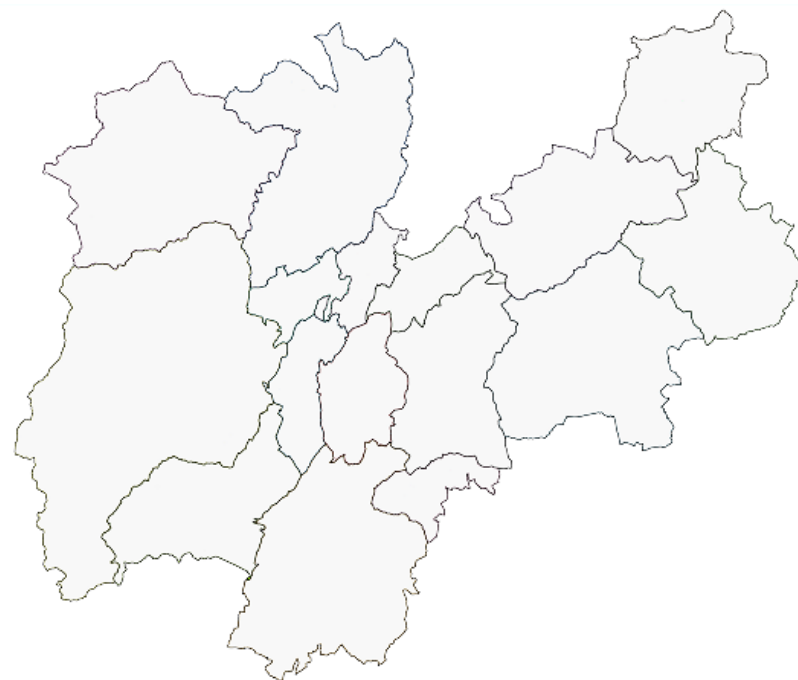
**51.024**  
le imprese registrate  
al 31/12/2017



46.425 imprese attive  
2.713 imprese inattive  
27 imprese sospese  
734 imprese con procedure concorsuali  
1.125 imprese in scioglimento /liquidazione

**12.058**  
le unità locali

**63.082**  
il totale delle  
localizzazioni





## L'anagrafe delle imprese trentine (2005-2017)

Anno	Imprese Registrate	Saldo imprese registrate	Imprese Attive	Saldo imprese attive
2005	53.180	804	48.412	705
2006	53.868	688	48.867	455
2007	53.449	-419	48.525	-342
2008	53.382	-67	49.021	496
2009	52.862	-520	48.557	-464
2010	52.759	-103	48.470	-87
2011	52.330	-429	48.151	-319
2012	51.747	-583	47.662	-489
2013	51.293	-454	47.184	-478
2014	51.106	-187	46.803	-381
2015	51.529	423	46.911	108
2016	51.749	220	47.035	124
2017	51.024	-725	46.425	-610



**IL SALDO**  
delle imprese registrate  
nel 2017

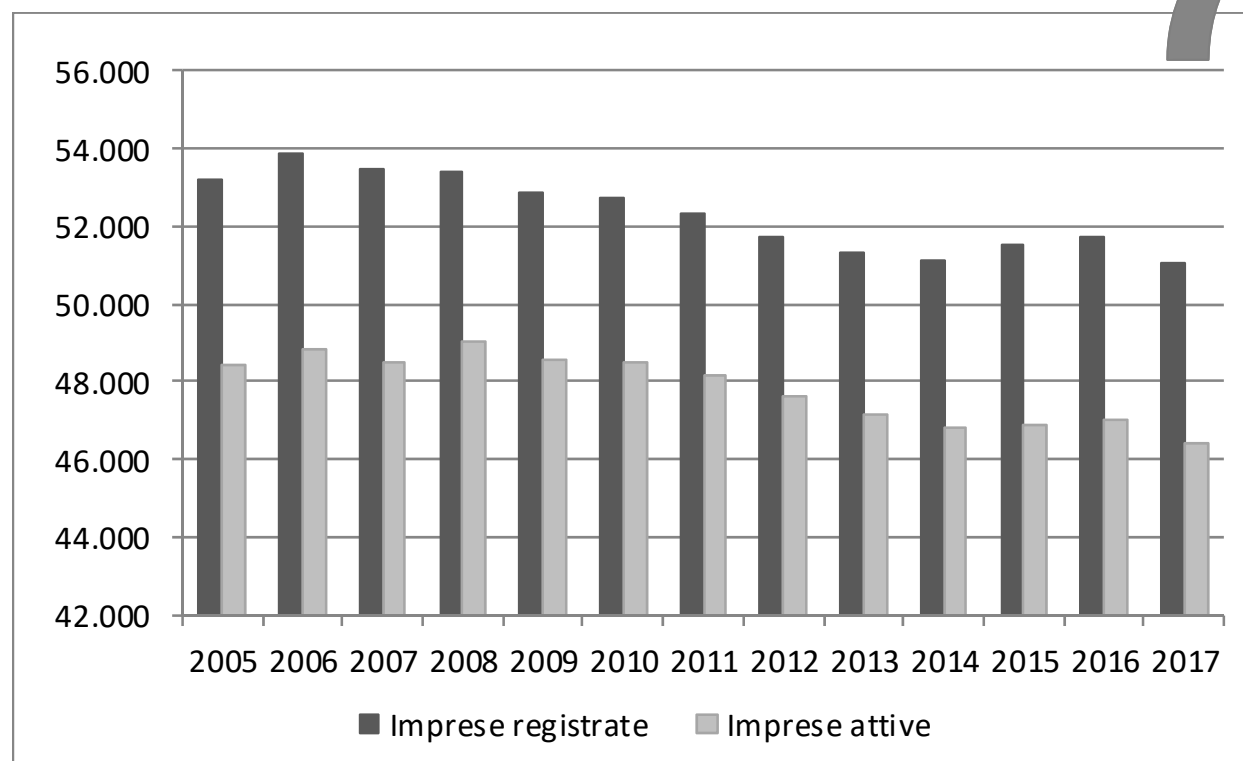


**- 725**

Imprese **CESSATE**  
**3.422**  
di cui **843** d'ufficio  
(249 nel 2016)



## Imprese registrate e attive (Serie storica 2005-2017)



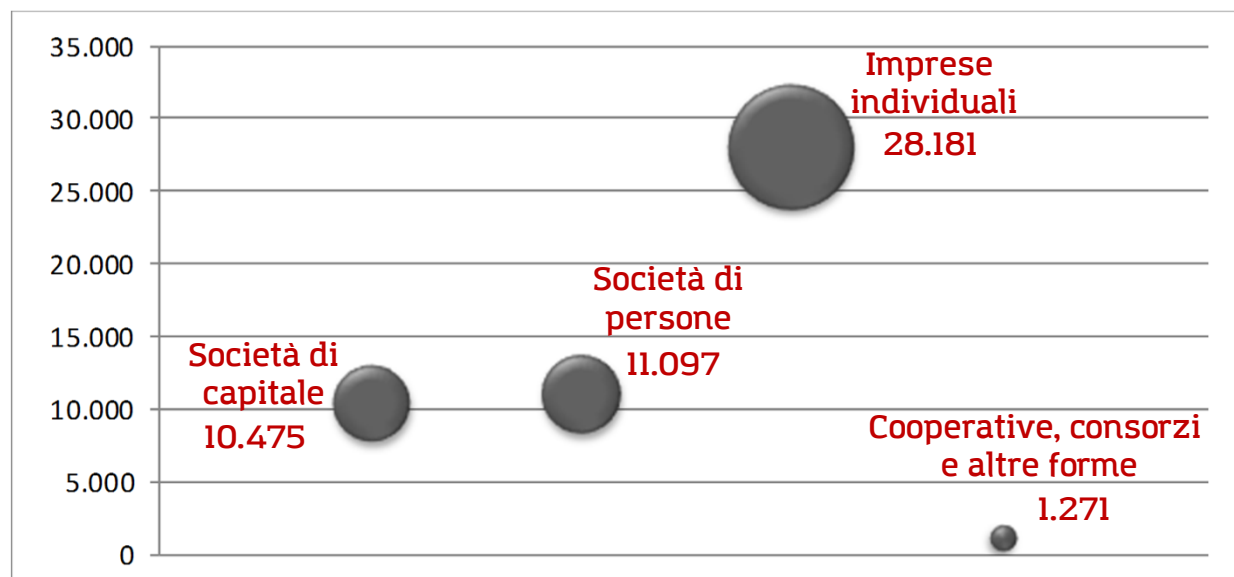
Nel **2017**  
si rileva un  
**calo delle imprese  
registrate**  
attribuibile al  
consistente numero  
**delle imprese  
cancellate d'ufficio**

**(843** contro **249**  
dell'anno precedente)



## La forma giuridica delle imprese registrate

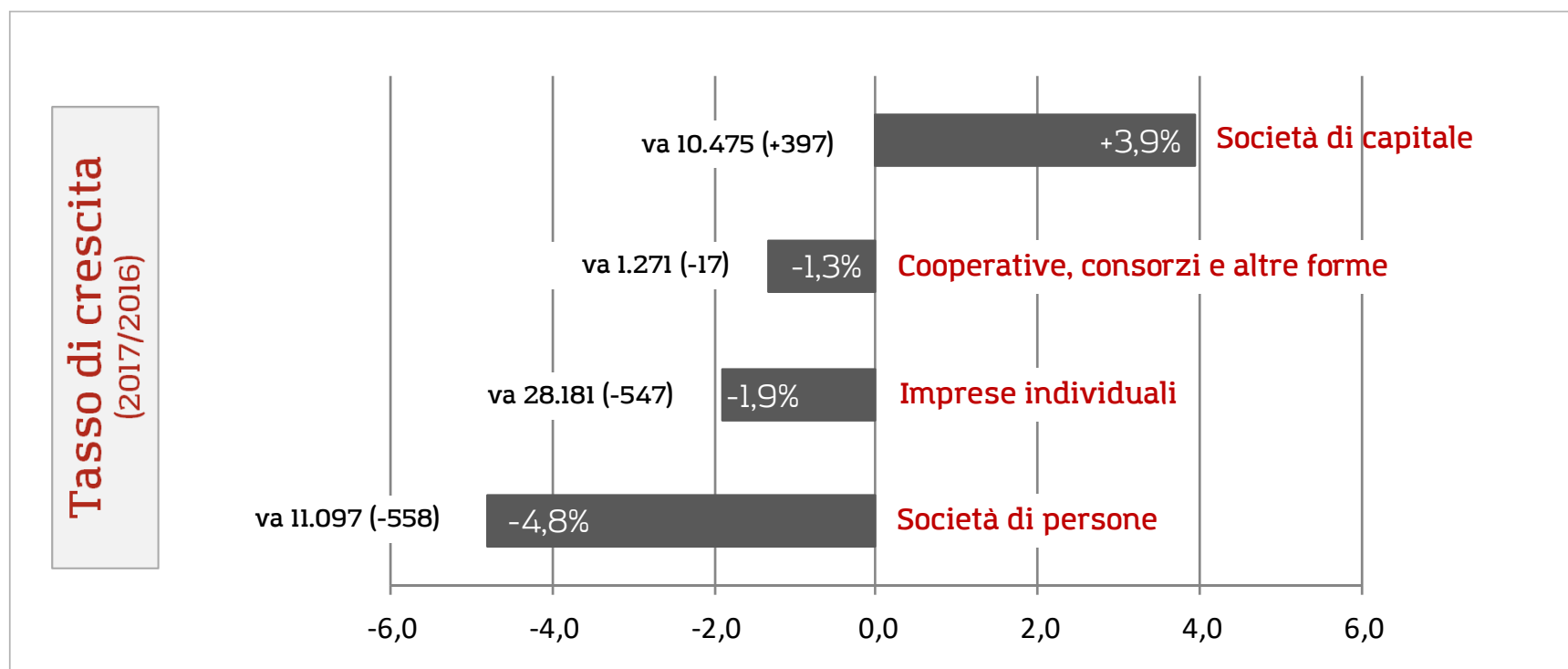
al 31/12/2017



Il **55,2%**  
delle imprese  
registrate  
è costituito da  
**imprese  
individuali**



## Aumentano le società di capitale





## Società a responsabilità limitata SEMPLIFICATE (\*)

Anno	totale S.r.l.s.	iscrizioni S.r.l.s.	Iscrizioni S.r.l.	Iscrizioni S.r.l.s. in % sul totale
2012	13	13	512	2,5
2013	95	84	546	15,4
2014	226	142	586	24,2
2015	425	213	605	35,2
2016	662	236	713	33,1
2017	864	237	714	33,2

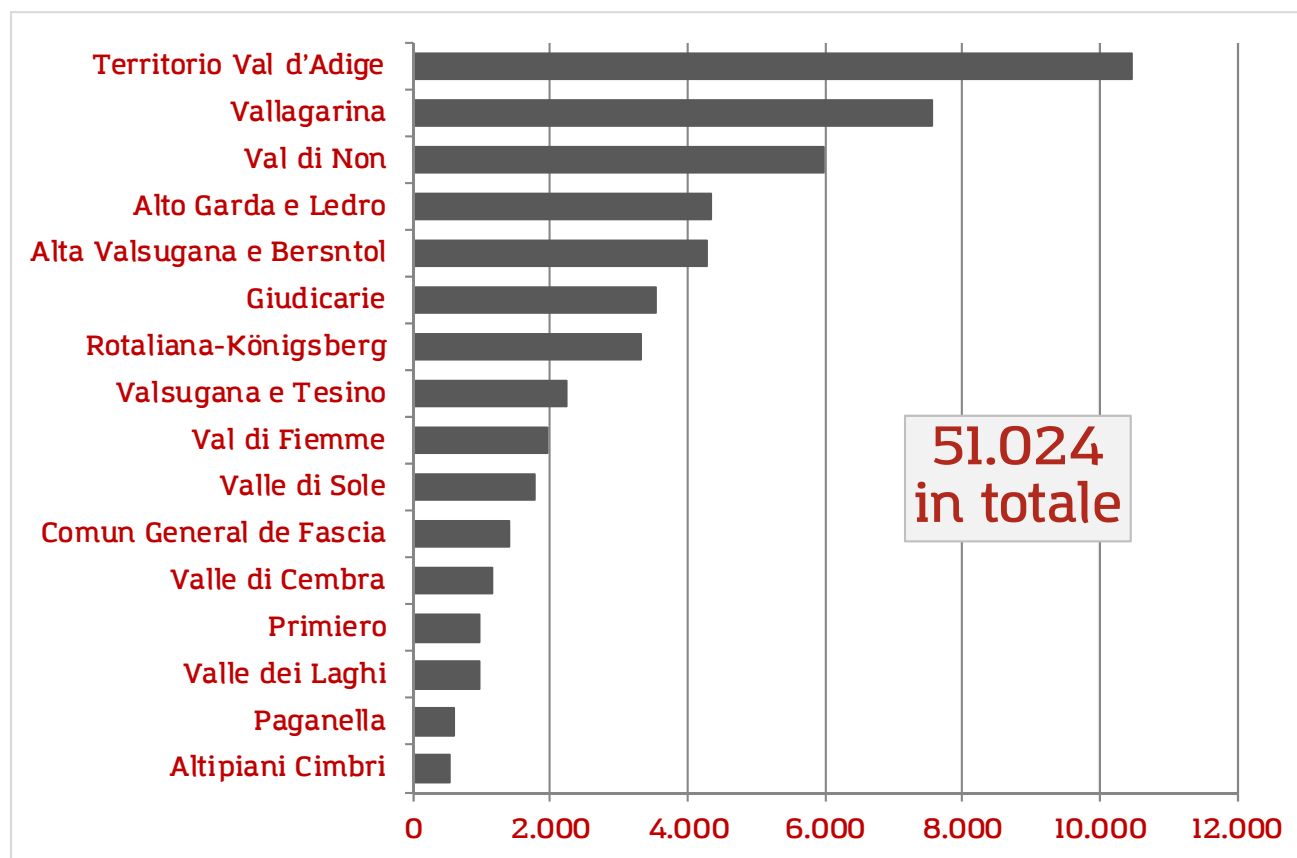
Il **33,2%**  
delle S.r.l. iscritte nel  
**2017**  
è costituito da  
**S.r.l.s.**

(\*) La società a responsabilità limitata semplificata è una forma di s.r.l. introdotta nell'ordinamento all'inizio del 2012 la cui costituzione è agevolata in quanto:

- 1) l'ammontare del capitale sociale necessario è inferiore a € 10.000,00;
- 2) sono costituite utilizzando uno statuto standard;
- 3) usufruiscono di una riduzione di costi in fase di costituzione.



## Imprese registrate per Comunità di valle



**IL SALDO**  
2017/2016



Il n. delle imprese  
**diminuisce**  
soprattutto nel territorio della  
**Val d'Adige (-222)**

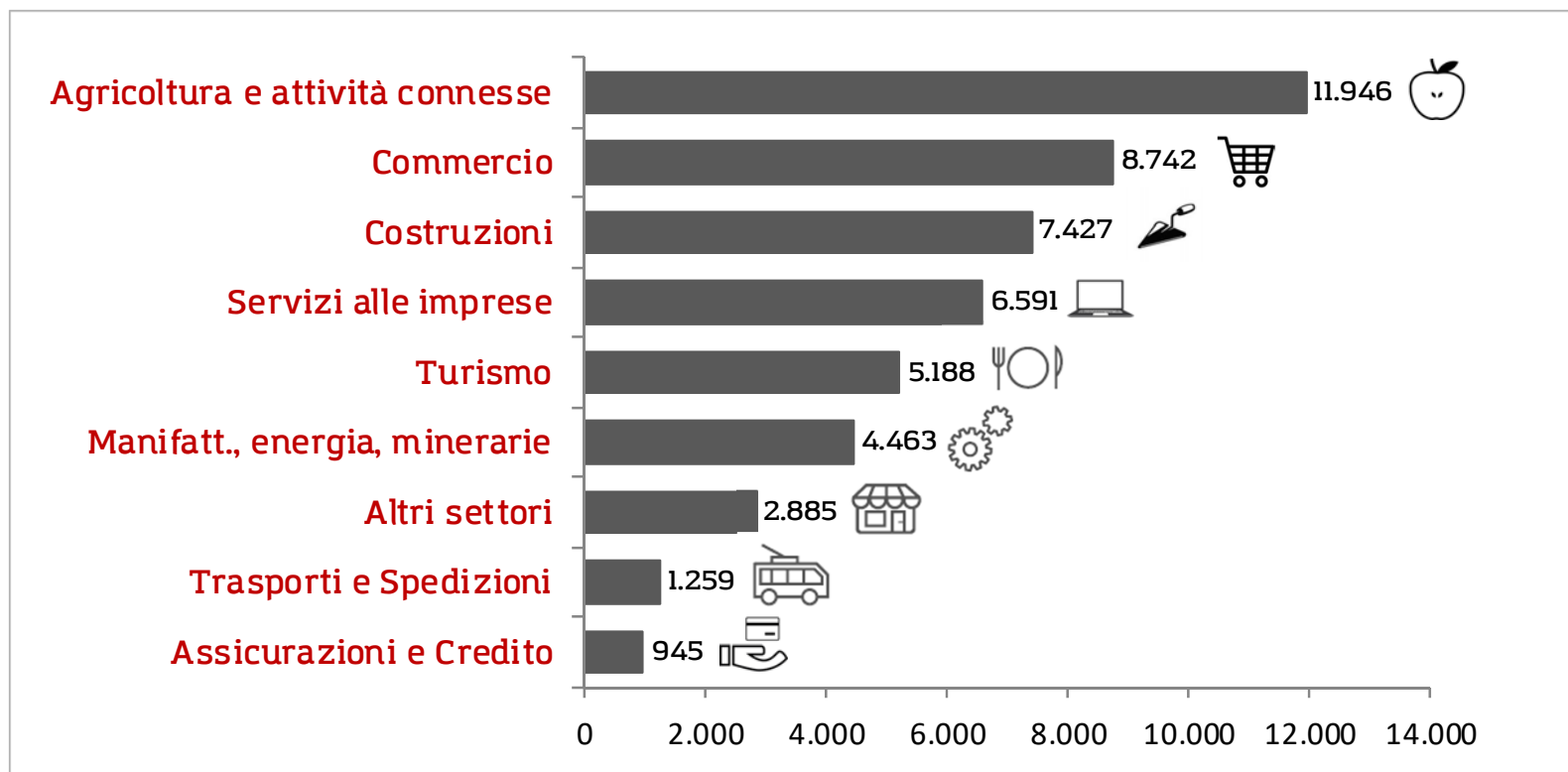
e della  
**Vallagarina (-81)**





## Imprese registrate

per settore economico al 31/12/2017

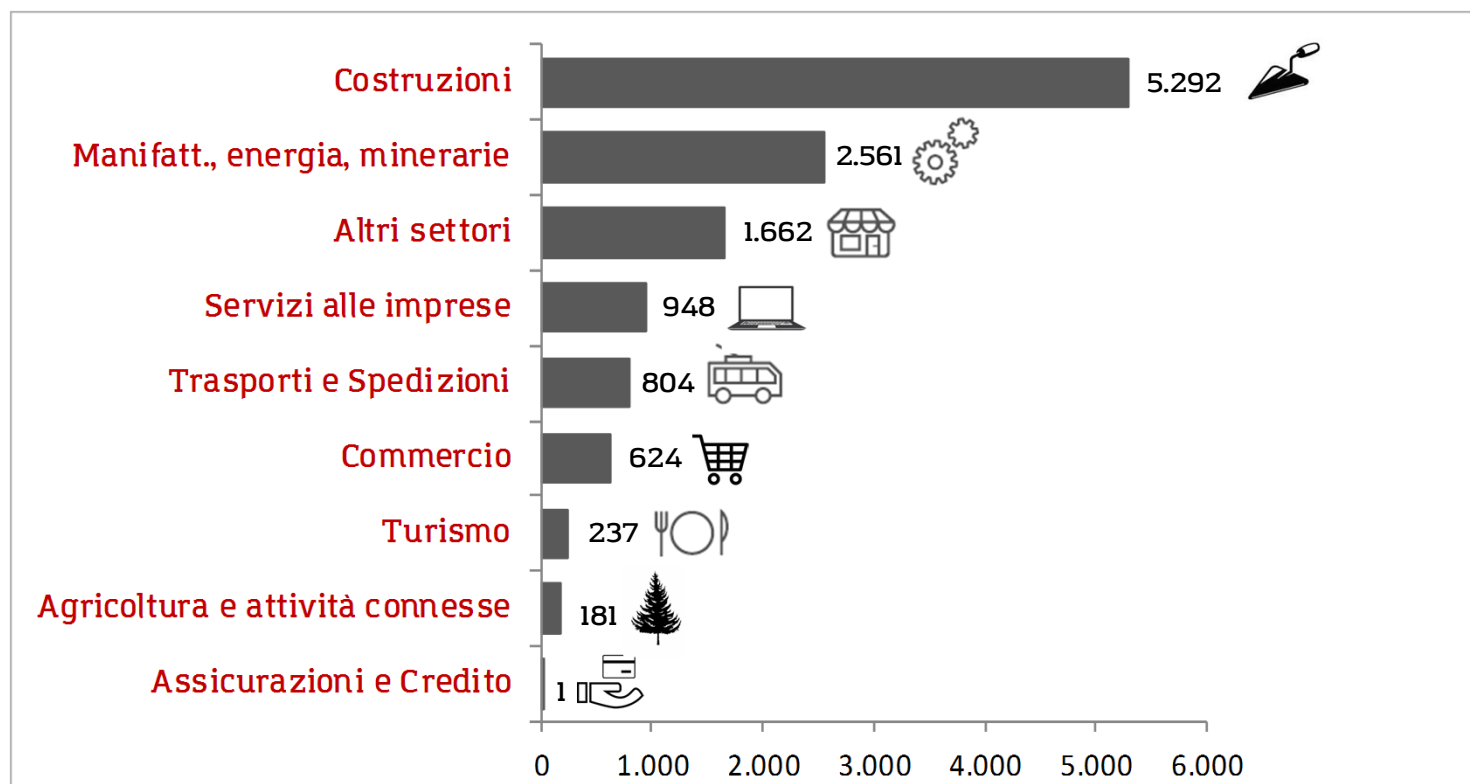


Settore economico di attività



## Imprese artigiane registrate

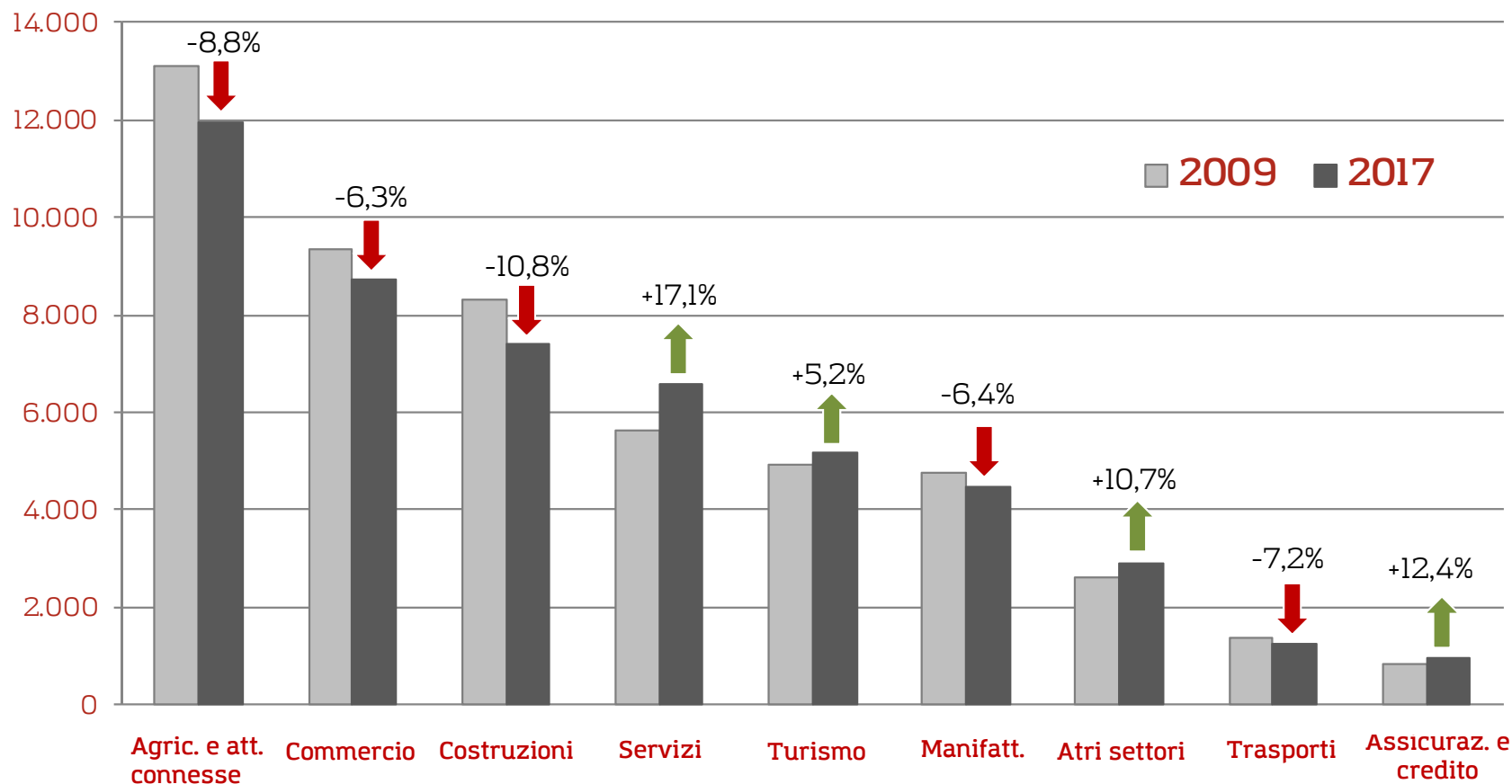
per settore economico al 31/12/2017



Settore economico di attività



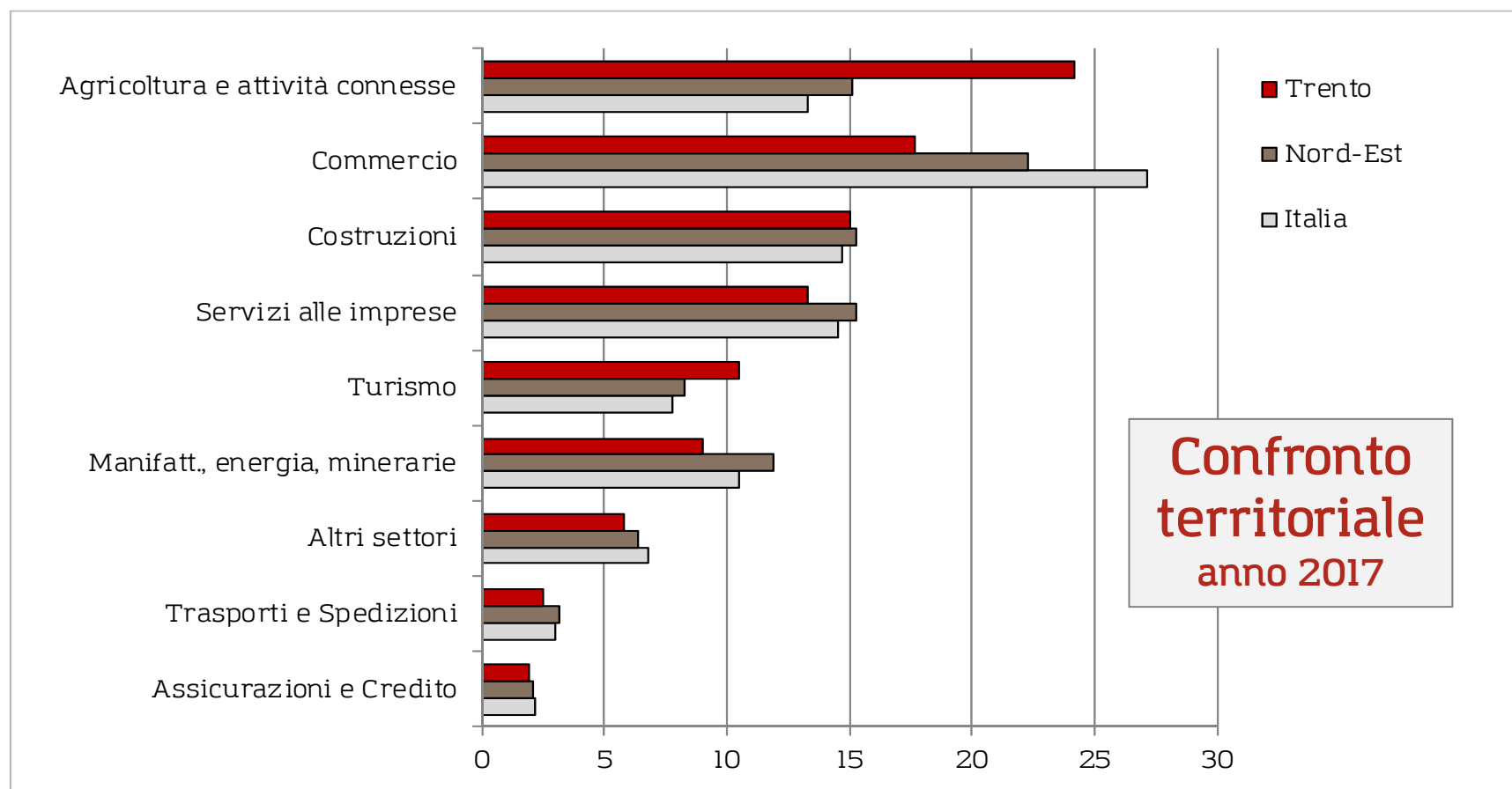
## Imprese registrate per settore economico (anni 2009 e 2017)





# Incidenza % delle imprese registrate

per settore economico





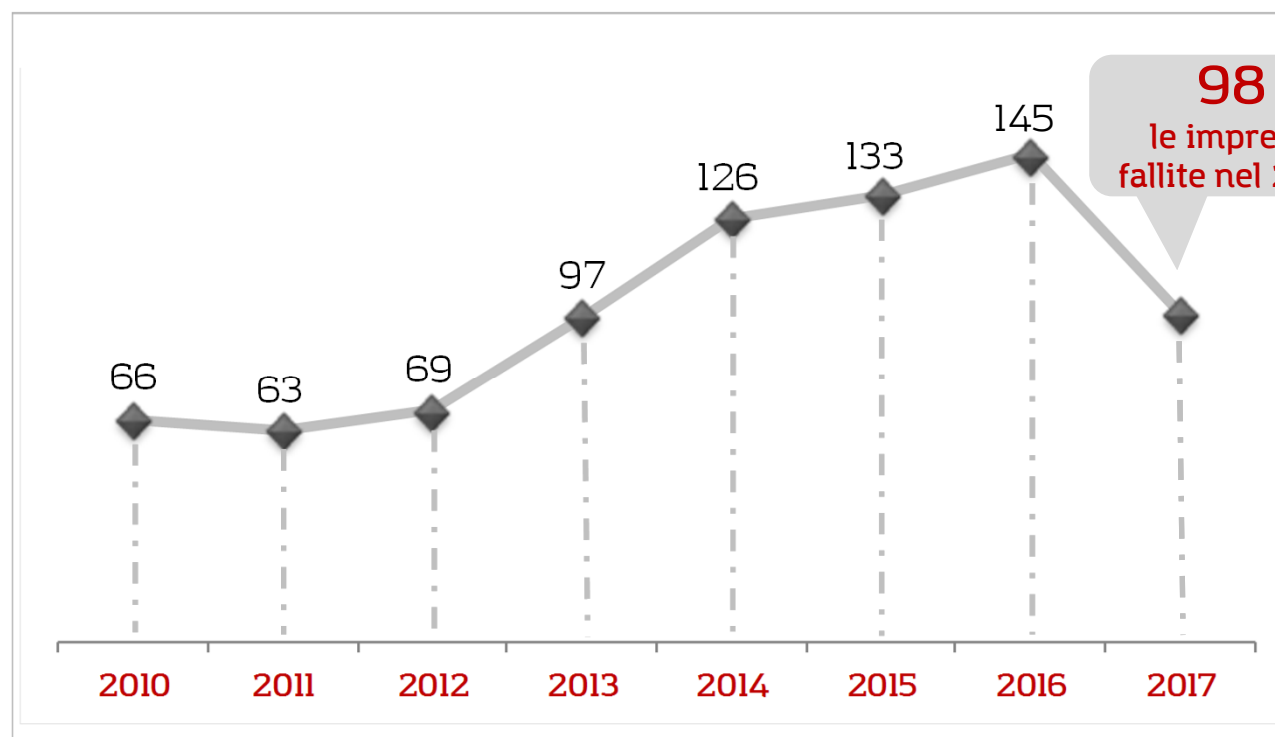
## Incidenza % per tipo di impresa sul totale delle imprese del territorio

Area territoriale	Imprenditoria femminile		Imprenditoria giovanile		Imprenditoria straniera	
	Valori assoluti	%	Valori assoluti	%	Valori assoluti	%
Provincia di Trento	9.132	17,9	4.864	9,5	3.374	6,6
Area Nord - Est	233.317	20,2	88.065	7,6	119.701	10,3
Italia	1.331.367	21,9	592.689	9,7	587.499	9,6



## Apertura di procedure fallimentari e liquidazioni coatte amministrative

Serie storica 2010-2017



**98**  
le imprese  
fallite nel 2017

In **calo i**  
**fallimenti**

rispetto al 2016 ma  
rimangono

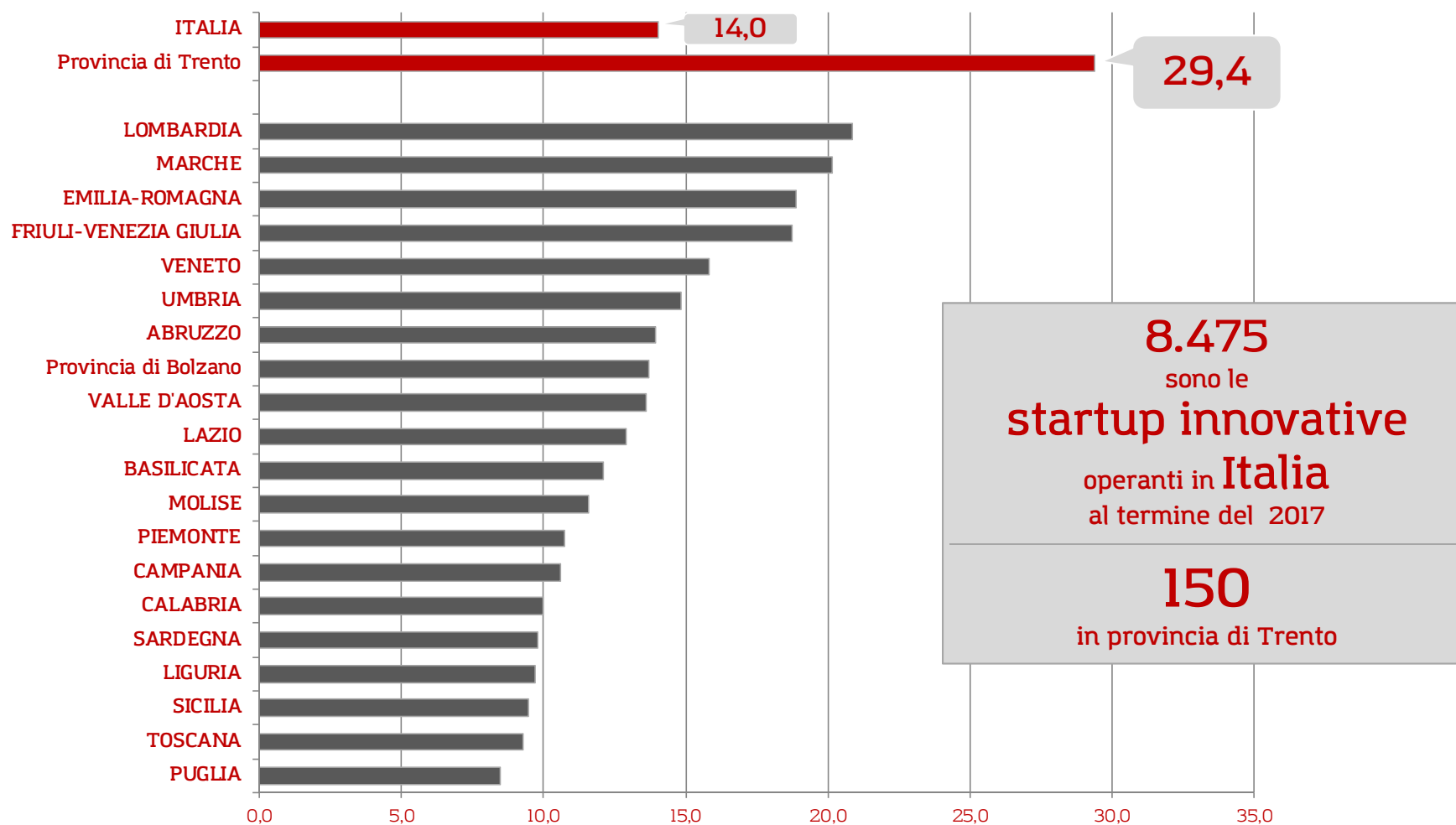
**superiori**

a quanto rilevato negli  
anni precedenti  
la crisi



## Le startup innovative

NUMERO di startup innovative ogni 10.000 imprese





CAMERA  
DI COMMERCIO  
INDUSTRIA  
ARTIGIANATO  
E AGRICOLTURA  
DI TRENTO

***Pronti all'impresa***

[www.tn.camcom.it](http://www.tn.camcom.it)