

**Stampa Intero Modello in data : 7/8/2020**

Tipo Rilevazione : CONSUNTIVAZIONE SPESE														Anno : 2019													
Tipo Istituzione : CAMERE DI COMMERCIO INDUSTRIA ARTIGIANATO E AGRICOLTURA														Contratto : CONTRATTO REGIONE TRENINO													
Istituzione : 9787 - CAMERA DI COMMERCIO DI TRENTO																											
Organo di Controllo di Primo Livello : RTS TRENTO																											

	T1	T1a	T1b	T1c	T1c bis	T1d	T1e	T1f	T1g	T1s d	T2	T2a	T3	T4	T5	T6	T7	T8	T9	T10	T11	T12	T13	T14	T15	S1	S1A	SICl	Tab. Ric.
Tenute	X										X	X	X	X	X	X	X	X	X		X	X	X	X		X			X
Dichiarate	X										X	X		X	X	X	X	X	X		X	X	X	X		X			X
Inviare	X										X	X		X	X	X	X	X	X		X	X	X	X		X			X

**Il Modello inviato risulta certificato in data : 07/08/2020**

**Il Modello inviato è stato certificato la prima volta in data : 21/07/2020**

## Riepilogo Anomalie

	NSIS	SQ1	SQ2	SQ3	SQ4	SQ5	SQ6	SQ7	SQ8	SQ9	SQ10
Stato	-	NO	NO	NO	NO	NO	NO	NO	NO	NO	NO

	IN1	IN2	IN3	IN4	IN5	IN6	IN7	IN8	IN9	IN10	IN11	IN12	IN13	IN14	IN15	IN16	IN17
Stato	NO	NO	NO	NO	NO	NO	NO	NO	NO	NO	NO	NO	GP	NO	NO	NO	NO

Qualora presenti, il dettaglio delle anomalie e delle giustificazioni addotte dall'amministrazione alle incongruenze è riportato nel "PDF delle anomalie" che dovrà essere presentato all'Organo di controllo contestualmente al presente modello del Conto annuale

'Giustificazione presente" se lo stato ha valore GP;

'Accettata con riserva" se lo stato ha valore GR;

'Accettata" se lo stato ha valore GA;

'Non applicabile per il contratto corrente" se lo stato ha valore "-";

# Personale a tempo indeterminato (Tab.1) - Dati riepilogativi dell'ultimo triennio

Gli aggiornamenti dei prospetti del riepilogo triennale saranno visibili dal giorno successivo a quello di salvataggio delle tabelle. Data ultimo aggiornamento dei valori calcolati: 07/08/2020 01:04:29  
Gli aggiornamenti dei prospetti del riepilogo triennale vengono effettuati solo per gli ultimi 3 anni di rilevazione

	Personale a tempo indeterminato al 31.12 (Tab. 1)			Numero Mensilità / 12 (Tab. 12)			Spese per retribuzioni lorde (Tab. 12+13)			di cui arretrati anni precedenti (Tab. 12+13)		
	2017	2018	2019	2017	2018	2019	2017	2018	2019	2017	2018	2019
DIRETTORI GENERALI	1	1	1	1	1	1	163.620	172.187	156.974	0	0	4.436
DIRIGENTI	3	2	2	3	2,67	2	358.774	345.331	259.279	0	0	8.450
CATEGORIA C	35	35	42	33,03	32,97	37,57	1.616.525	1.800.658	1.842.918	0	48.405	7.690
CATEGORIA B	68	62	59	60,61	57,54	53,54	2.175.467	2.299.572	1.981.650	0	71.556	4.227
CATEGORIA A	8	7	7	7,65	7,3	6,82	202.960	218.533	189.674	0	7.620	1.361
<b>Totale</b>	<b>115</b>	<b>107</b>	<b>111</b>	<b>105,29</b>	<b>101,47</b>	<b>100,93</b>	<b>4.517.346</b>	<b>4.836.281</b>	<b>4.430.495</b>	<b>0</b>	<b>127.581</b>	<b>26.164</b>
<b>Tabella 14</b>							<b>2.331.710</b>	<b>2.497.363</b>	<b>2.307.063</b>			
<b>Totale costo annuo del lavoro(Tab.12+13+14)</b>							<b>6.849.056</b>	<b>7.333.644</b>	<b>6.737.558</b>			

# Personale a tempo indeterminato (Tab.1) - Spese medie pro-capite annue in euro dell'ultimo triennio

Gli aggiornamenti dei prospetti del riepilogo triennale saranno visibili dal giorno successivo a quello di salvataggio delle tabelle. Data ultimo aggiornamento dei valori calcolati: 07/08/2020 01:04:29  
Gli aggiornamenti dei prospetti del riepilogo triennale vengono effettuati solo per gli ultimi 3 anni di rilevazione

	Mensilità/12			Spese medie escluso arretrati a.p. (Tab. 12+13)			Spese medie per competenze fisse escluso arretrati a.p. (Tab.12)			Spese medie per competenze accessorie escluso arretrati a.p. (Tab.13)			Valori medi per arretrati a.p. di Tab.12			Valori medi per arretrati a.p. di Tab.13		
	2017	2018	2019	2017	2018	2019	2017	2018	2019	2017	2018	2019	2017	2018	2019	2017	2018	2019
<b>DIRETTORI GENERALI</b>	1	1	1	163.620	172.187	152.538	75.032	80.224	74.957	88.588	91.963	77.581	0	0	4.436	0	0	0
<b>DIRIGENTI</b>	3	2,67	2	119.591	129.499	125.415	67.764	65.876	68.849	51.827	63.623	56.566	0	0	4.225	0	0	0
<b>CATEGORIA C</b>	33,03	32,97	37,57	48.947	53.143	48.844	36.184	37.431	36.749	12.763	15.712	12.095	0	1.468	205	0	0	0
<b>CATEGORIA B</b>	60,61	57,54	53,54	35.891	38.722	36.936	30.004	30.990	30.975	5.887	7.732	5.961	0	1.244	79	0	0	0
<b>CATEGORIA A</b>	7,65	7,3	6,82	26.519	28.905	27.625	22.716	23.595	24.018	3.803	5.311	3.607	0	1.044	200	0	0	0
<b>Totale per Istituzione</b>	<b>105,29</b>	<b>101,47</b>	<b>100,93</b>	<b>42.904</b>	<b>46.409</b>	<b>43.638</b>	<b>32.917</b>	<b>33.957</b>	<b>33.840</b>	<b>9.987</b>	<b>12.452</b>	<b>9.798</b>	<b>0</b>	<b>1.258</b>	<b>259</b>	<b>0</b>	<b>0</b>	<b>0</b>

1. Le Spese medie annue per ciascuna Categoria sono calcolate dividendo il totale delle spese delle qualifiche appartenenti alla categoria per le unità di riferimento (mensilità della tabella 12 / 12) della stessa categoria.
2. Le Spese medie annue per Istituzione sono calcolate come la somma su tutte le categorie del prodotto di ciascun valore medio \* mensilità/12 divisa per il totale delle mensilità/12 sommate su tutte le categorie dell'Istituzione.

n.c: non calcolabile per mancanza di mensilità attribuite alla categoria

# Giorni medi assenza - Dati riepilogativi dell'ultimo triennio

Gli aggiornamenti dei prospetti del riepilogo triennale saranno visibili dal giorno successivo a quello di salvataggio delle tabelle. Data ultimo aggiornamento dei valori calcolati: 07/08/2020 01:04:29  
Gli aggiornamenti dei prospetti del riepilogo triennale vengono effettuati solo per gli ultimi 3 anni di rilevazione

PERSONALE				GIORNI ASSENZA MEDI ANNUI								
Presenti di riferimento				Ferie			Assenza malattia retribuita			Altre assenze (meno formazione)		
	2017	2018	2019	2017	2018	2019	2017	2018	2019	2017	2018	2019
DIRETTORI GENERALI	1	1	1	31	46	31	0	0	0	1	0	0
DIRIGENTI	3	2	2	29,67	38	30,5	2	5	3	1,33	1	1,5
CATEGORIA C	35	35	42	31,03	35,6	28,98	4,4	2,91	4,83	15,23	8,83	7,43
CATEGORIA B	68	62	59	31,1	35,52	29,75	7,6	7,15	7,61	13,13	14,48	14,24
CATEGORIA A	8	7	7	30,38	35,43	31,29	10,75	18,71	21	11,63	9,43	7,57
Totale personale a t. indeterminato al 31.12 (Tab. 1) o Valore Medio (1)	115	107	111	30,99	35,68	29,58	6,63	6,41	7,25	13,25	11,92	10,88

(1) Presenti di riferimento per determinare i gg di assenza: personale presente al 31.12 di tabella 1 - personale comandato/distaccato fuori ruolo, in esonero e in convenzione dell'amministrazione di tabella 3 + personale comandato/distaccato fuori ruolo esterno e in convenzione esterna di tabella 3

n.c: non calcolabile per mancanza di presenti di riferimento

# Personale Flessibile (Tab.2 e SI1) - Dati riepilogativi dell'ultimo triennio

Gli aggiornamenti dei prospetti del riepilogo triennale saranno visibili dal giorno successivo a quello di salvataggio delle tabelle. Data ultimo aggiornamento dei valori calcolati: 07/08/2020 01:04:29  
Gli aggiornamenti dei prospetti del riepilogo triennale vengono effettuati solo per gli ultimi 3 anni di rilevazione

PERSONALE (Tab.2 e SI1)				Costo del lavoro (in euro)(Tab.14)				Spese/costi medi pro-capite(in euro)			
Unità/n.contratti	2017	2018	2019		2017	2018	2019	valori annui lordi	2017	2018	2019
Personale a tempo determinato	2,74	2,83	2,48	Retribuzioni, codice P015	112.303	119.977	105.819	valore medio	40.986	42.395	42.669
L.S.U./L.P.U.	0	0	0	Retribuzioni, codice P065	0	0	0	valore medio	-	-	-
Lavoratori Interinali	0	0	0	Retribuzioni, codice L105+P062	0	0	0	valore medio	-	-	-
Con Contratti formazione lavoro	0	0	0	Retribuzioni, codice P016	0	0	0	valore medio	-	-	-
N. contratti co.co.co (SI1)	0	0	0	Oneri per co.co.co. (codice L108)	0	0	0	valore medio riferito ai contratti di cococo attivi nell'anno	-	-	-
N. incarichi di studio/ricerca e di consulenza (SI1)	2	4	2	Oneri per incarichi di studio/ricerca e di consulenza (codice L109)	15.009	37.798	21.584	valore medio riferito agli incarichi attivi nell'anno	7.505	9.450	10.792
N. contratti per prestazioni professionali consistenti nella resa di servizi o adempimenti obbligatori per legge (SI1)	2	3	3	Oneri per contratti resa servizi o adempimenti obbligatori per legge (codice L115)	6.521	2.759	9.721	valore medio riferito agli incarichi attivi nell'anno	3.261	920	3.240

Valore medio pro-capite della spesa non calcolabile se il personale di riferimento/contratti è uguale a zero

# Tabella di Riconciliazione

Voci di Spesa/Costo	Importo Sico	Importo Siope	Importo Bilancio	Nota
Totale T12	3441646	3150696	0	L'importo del codice SIOPE è al netto delle ritenute del personale, ma comprende l'importo delle retribuzioni del personale a tempo determinato
Totale T13	988849			
Assegno T14	30532			
<b>TOTALE PARZIALE</b>	<b>4461027</b>	0	0	
L011 - EROGAZIONE BUONI PASTO	120340	120340	0	
L108 - CONTRATTI DI COLLABORAZIONE COORDINATA E CONTINUATIVA	0	14168	0	L'importo si riferisce alle ritenute e ai contributi sui gettoni di presenza di commissioni e su compensi occasionali
L109 - INCARICHI LIBERO PROFESSIONALI/STUDIO/RICERCA/CONSULENZA	21584	21584	0	
P015 - RETRIBUZIONI PERSONALE A TEMPO DETERMINATO	105819	0	0	L'importo delle retribuzioni a tempo determinato riferito al codice SIOPE è indicato nell'importo SIOPE delle tabelle 12-13
P035 - CONTRIBUTI A CARICO DELL'AMM. PER FONDI PREV. COMPLEMENTARE	25645	0	0	L'importo SIOPE è indicato nell'importo SIOPE dei contributi a carico amministrazione
P055 - CONTRIBUTI A CARICO DELL'AMM.NE SU COMP. FISSE E ACCESSORIE	1122808	1226713	0	L'importo SIOPE include i contributi previdenza complementare e quota TFR versata alla previdenza oltre ai contributi a carico amministrazione
P058 - QUOTE ANNUE ACCANTONAMENTO TFR O ALTRA IND. FINE SERVIZIO	387999	0	0	
P061 - IRAP	345933	369501	0	L'importo SIOPE comprende l'irap personale e l'irap cococo e commerciale

Voci di Spesa/Costo	Importo Sico	Importo Siope	Importo Bilancio	Nota
P062 - ONERI PER I CONTRATTI DI SOMMINISTRAZIONE(INTERINALI)	0	0	0	
P065 - COMPENSI PER PERSONALE LSU/LPU	0	0	0	
SOMME RIMBORSATE ALLE AMMINISTRAZIONI PER SPESE DI PERSONALE (sommatoria dei diversi rimborsi presenti in tabella 14)	0	0	0	
<b>TOTALE GENERALE</b>	<b>6591155</b>	<b>4903002</b>	<b>0</b>	
RIMBORSI RICEVUTI DALLE AMMINISTRAZIONI PER SPESE DI PERSONALE (a riduzione) (sommatoria dei diversi rimborsi presenti in tabella 14)	0	0	0	
<b>TOTALE GENERALE AL NETTO DEI RIMBORSI</b>	<b>6591155</b>	<b>4903002</b>	<b>0</b>	





## Commenti Organi Di Controllo

Nessun commento inserito degli organi di controllo

---


Firma del Responsabile del procedimento amministrativo di cui alla L. n. 241/90 .....

**Si attesta la conformità dei dati con le scritture amministrativo contabili e, ove previsto, con quanto dichiarato nelle specifiche informazioni sulla Contrattazione integrativa ex art. 40-bis del d.lgs.165/2001 (tabelle 15 e schede SICI).**

**Si prende atto delle eventuali incongruenze segnalate dal sistema SICO e delle giustificazioni adottate dall'amministrazione.**

Firma del Presidente del collegio dei revisori .....



# Scheda Informativa 1

## Informazioni Istituzione

Partita IVA : 00262170228

Codice Fiscale : 00262170228

Telefono : 0461 887204

Fax : 0461 887163

Email : risorse.umane@tn.camcom.it

Via : via Calepina

Numero Civico : 13

C.A.P. : 38121

Città : TRENTO

Provincia : TN

Codice Catastale : L378

Indirizzo pagina web dell'ente : [www.tn.camcom.it](http://www.tn.camcom.it)

## Responsabile del Procedimento Amministrativo di cui alla legge 7/8/90, N.241 Capo II

(in assenza di tale indicazione sarà considerato responsabile il direttore generale)

Cognome	Nome	Telefono	Fax	E-Mail
OLIVO	ALBERTO	0461 887215		risorse.umane@tn.camcom.it

## Referente Da Contattare

Cognome	Nome	Telefono	Fax	E-Mail
DALLA NORA	ROBERTA	0461 887204	0461 887163	risorse.umane@tn.camcom.it

# Riepilogo Domande Presenti Nella Circolare

*I modelli debbono essere sottoscritti dai revisori dei conti*

## Domande presenti in circolare:

INDICARE IL NUMERO DI UNITÀ DI PERSONALE UTILIZZATO A QUALSIASI TITOLO (COMANDO O ALTRO) NELLE ATTIVITÀ ESTERNALIZZATE CON ESCLUSIONE DELLE UNITÀ EFFETTIVAMENTE CESSATE A SEGUITO DI ESTERNALIZZAZIONI.	0
INDICARE IL NUMERO DEI CONTRATTI DI COLLABORAZIONE COORDINATA E CONTINUATIVA.	0
INDICARE IL NUMERO DEGLI INCARICHI LIBERO PROFESSIONALE, DI STUDIO, RICERCA E CONSULENZA.	2
INDICARE IL NUMERO DI CONTRATTI PER PRESTAZIONI PROFESSIONALI CONSISTENTI NELLA RESA DI SERVIZI O ADEMPIMENTI OBBLIGATORI PER LEGGE.	3
INDICARE IL TOTALE DELLE SOMME TRATTENUTE AI DIPENDENTI NELL'ANNO DI RILEVAZIONE PER LE ASSENZE PER MALATTIA IN APPLICAZIONE DELL'ART. 71 DEL D.L. N. 112 DEL 25/06/2008 CONVERTITO IN L. 133/2008.	0
QUANTI SONO I DIPENDENTI AL 31.12 IN ASPETTATIVA PER DOTTORATO DI RICERCA CON RETRIBUZIONE A CARICO DELL'AMMINISTRAZIONE AI SENSI DELL'ARTICOLO 2 DELLA LEGGE 476/1984 E S.M.?	0
QUANTE PERSONE SONO STATE IMPIEGATE NELL'ANNO (TEMPO DETER., CO.CO.CO., INCARICHI O ALTRI TIPI DI LAV. FLESSIBILE) IL CUI COSTO È TOTALMENTE SOSTENUTO CON FINANZIAMENTI ESTERNI DELL'U.E. O DI PRIVATI?	0
INDICARE IL NUMERO DELLE UNITÀ RILEVATE IN TABELLA 1 TRA I "PRESENTI AL 31.12" CHE RISULTAVANO TITOLARI DI PERMESSI PER LEGGE N. 104/92.	4
INDICARE IL NUMERO DELLE UNITÀ RILEVATE IN TABELLA 1 TRA I "PRESENTI AL 31.12" CHE RISULTAVANO TITOLARI DI PERMESSI AI SENSI DELL'ART. 42, C.5 D.LGS.151/2001 E S.M.	0
UNITÀ DI PERSONALE CON QUALIFICA DIRIGENZIALE ASSEGNATE AGLI UFFICI DI DIRETTA COLLABORAZIONE CON GLI ORGANI DI INDIRIZZO POLITICO	0
UNITÀ DI PERSONALE NON DIRIGENTE ASSEGNATE AGLI UFFICI DI DIRETTA COLLABORAZIONE CON GLI ORGANI DI INDIRIZZO POLITICO	0
UNITÀ DI PERS. EST. ALL'ISTITUZIONE, IN POSIZIONE DI COMANDO, DISTACCO, FUORI RUOLO, ESPERTI, CONSULENTI O CO.CO.CO ASSEGNATE AGLI UFFICI DI DIRETTA COLLABORAZIONE CON GLI ORGANI DI INDIRIZZO POLITICO	0
SPESA COMPLESSIVAMENTE SOSTENUTA PER IL PERSONALE CON QUALIFICA DIRIGENZIALE ASSEGNATO AGLI UFFICI DI DIRETTA COLLABORAZIONE CON GLI ORGANI DI INDIRIZZO POLITICO	0
SPESA COMPLESSIVAMENTE SOSTENUTA PER IL PERSONALE NON DIRIGENTE ASSEGNATO AGLI UFFICI DI DIRETTA COLLABORAZIONE CON GLI ORGANI DI INDIRIZZO POLITICO	0
SPESA PER IL PERSONALE ESTERNO ALL'ISTITUZ.,IN POSIZ. DI COMANDO/DISTACCO/FUORI RUOLO/ESPERTI/CONSULENTI/CO.CO.CO. ASSEGNATI AGLI UFFICI DI DIRETTA COLLABORAZIONE CON GLI ORGANI DI INDIRIZZO POLITICO	0
IMPORTO DEL LIMITE DI CUI ALL'ART .1, COMMA 557-QUATER O ART. 1, COMMA 562 DELLA LEGGE N. 296/2006 O DI ANALOGHE DISPOSIZIONI DELLE REGIONI E PROVINCE AUTONOME	0

## Componenti Collegio dei Revisori (o Organo Equivalente)

Cognome	Nome	E-Mail (sostituisce l'ENTE RAPPRESENTATO delle rilevazioni precedenti)
TONINA	ALESSANDRO	info@studiotonina.it
FAIT	MARIA ROSARIA	rosaria@cfdati.it
MAZZA	PASQUALE	pasquale.mazza@studio-mazza.com

**Note e chiarimenti alla rilevazione:**

Non è stata effettuata alcuna trattenuta ai dipendenti per non applicabilità dell'art. 71 del DL 112/2008 convertito in legge 133/2008

# T1 Personale a Tempo Indeterminato

Qualifica	Tempo Pieno		Part Time Inf. 50%		Part Time Sup. 50%		Totale Dipendenti al 31/12	
	U	D	U	D	U	D	U	D
SEGRETARIO GENERALE CCIAA	1	0	0	0	0	0	1	0
QUALIFICA DIRIGENZIALE TEMPO INDET.	2	0	0	0	0	0	2	0
POSIZIONE ECONOMICA C3	11	10	0	1	0	2	11	13
POSIZIONE ECONOMICA C2	5	3	0	0	0	3	5	6
POSIZIONE ECONOMICA DI ACCESSO C1	2	4	0	0	0	1	2	5
POSIZIONE ECONOMICA B4S	1	3	0	0	0	4	1	7
POSIZIONE ECONOMICA B4	9	10	0	0	0	14	9	24
POSIZIONE ECONOMICA DI ACCESSO B3	0	1	0	0	0	0	0	1
POSIZIONE ECONOMICA B2S	4	0	0	0	0	2	4	2
POSIZIONE ECONOMICA B2	1	2	0	1	0	7	1	10
POSIZIONE ECONOMICA A3	1	2	0	0	1	0	2	2
POSIZIONE ECONOMICA A2	3	0	0	0	0	0	3	0
<b>TOTALE :</b>	<b>40</b>	<b>35</b>	<b>0</b>	<b>2</b>	<b>1</b>	<b>33</b>	<b>41</b>	<b>70</b>

## T2 Personale con Contratto o Modalità di Lavoro Flessibile

Categoria	A Tempo Determinato		Formazione Lavoro		Contratti di somministrazione (ex Interinale)		L.S.U./L.P.U.		Telelavoro/Smart working - Personale indicato in T1		Personale soggetto a Turnazione - Personale indicato in T1		Personale soggetto a Reperibilità - Personale indicato in T1	
	U	D	U	D	U	D	U	D	U	D	U	D	U	D
<b>CATEGORIA C</b>	1,65	0,83	0	0	0	0	0	0	0	0	0	0	0	0
<b>TOTALE :</b>	<b>1,65</b>	<b>0,83</b>	<b>0</b>	<b>0</b>	<b>0</b>	<b>0</b>	<b>0</b>	<b>0</b>	<b>0</b>	<b>0</b>	<b>0</b>	<b>0</b>	<b>0</b>	<b>0</b>

## T2A Personale con Rapporto di Lavoro Flessibile

Anzianità di servizio maturata al 31/12, anche in modo non continuativo, nell'attuale o in altre amministrazioni	Fino a 1 anno		Da 1 a 2 anni		Da 2 a 3 anni		Oltre i 3 anni	
	U	D	U	D	U	D	U	D
<b>Personale con contratti di collaborazione coordinata e continuativa</b>	-	-	-	-	-	-	-	-

Categoria	Tempo determinato							
	0	0	0	0	1	0	0	1
<b>CATEGORIA C</b>	0	0	0	0	1	0	0	1
<b>TOTALE Tempo determinato:</b>	0	0	0	0	1	0	0	1



# T3 Personale Comandato/Distaccato e Fuori Ruolo

LA TABELLA NON RISULTA RILEVATA

# T4 Passaggi di Ruolo/Posizione Economica/Profilo

Qualifica di partenza	Qualifica di arrivo	Numero di passaggi
POSIZIONE ECONOMICA C2	POSIZIONE ECONOMICA C3	3
POSIZIONE ECONOMICA DI ACCESSO C1	POSIZIONE ECONOMICA C2	4
POSIZIONE ECONOMICA B4S	POSIZIONE ECONOMICA DI ACCESSO C1	1
POSIZIONE ECONOMICA B4	POSIZIONE ECONOMICA DI ACCESSO C1	1
	POSIZIONE ECONOMICA B4S	2
POSIZIONE ECONOMICA DI ACCESSO B3	POSIZIONE ECONOMICA B4	2
POSIZIONE ECONOMICA B2	POSIZIONE ECONOMICA B2S	3
POSIZIONE ECONOMICA A2	POSIZIONE ECONOMICA A3	3

## T5 Personale Cessato

Qualifica	COLLOCAMENTO A RIPOSO PER LIMITI DI ETA'		DIMISSIONI (CON DIRITTO A PENSIONE)		PASSAGGI PER ESTERNALIZZAZIONI		PASSAGGI AD ALTRE AMMINISTRAZIONI - STESSO COMPARTO		PASSAGGI AD ALTRE AMMINISTRAZIONI - ALTRO COMPARTO		RISOLUZIONE RAPPORTO LAVORO		LICENZIAMENTI DISPOSTI DALL'ENTE		ALTRE CAUSE		Totale
	U	D	U	D	U	D	U	D	U	D	U	D	U	D	U	D	
POSIZIONE ECONOMICA B4S	-	-	1	0	-	-	-	-	-	-	-	-	-	-	-	-	1
<b>TOTALE</b>	<b>0</b>	<b>0</b>	<b>1</b>	<b>0</b>	<b>0</b>	<b>0</b>	<b>0</b>	<b>0</b>	<b>0</b>	<b>0</b>	<b>0</b>	<b>0</b>	<b>0</b>	<b>0</b>	<b>0</b>	<b>0</b>	<b>1</b>

# T6 Personale Assunto

Qualifica	NOMINA DA CONCORSO		ALTRE CAUSE		STABILIZZATO DA LSU		ASSUNZIONE PER CHIAMATA DIRETTA (L.68/99 Cat. Protette)		ASSUNZIONE PER CHIAMATA NUMERICA (L.68/99 Cat. Protette)		PASSAGGI DA ALTRA AMMINISTRAZIONE - STESSO COMPARTO		PASSAGGI DA ALTRA AMMINISTRAZIONE - ALTRO COMPARTO		PERSON. ASSUNTO CON PROCEDURE ART. 35, C. 3-BIS, DLGS 165/01		PERSONALE ASSUNTO CON PROCEDURE ART.20 D.LGS. 75/2017		Totale
	U	D	U	D	U	D	U	D	U	D	U	D	U	D	U	D			
POSIZIONE ECONOMICA DI ACCESSO C1	1	4	-	-	-	-	-	-	-	-	-	-	-	-	-	-	-	-	5
<b>Totale</b>	<b>1</b>	<b>4</b>	<b>-</b>	<b>-</b>	<b>-</b>	<b>-</b>	<b>-</b>	<b>-</b>	<b>-</b>	<b>-</b>	<b>-</b>	<b>-</b>	<b>-</b>	<b>-</b>	<b>-</b>	<b>-</b>	<b>-</b>	<b>-</b>	<b>5</b>

# T7 Dipendenti per Anzianità di Servizio

Fasce dipendenti per anzianità di servizio da - a :	0-5		6-10		11-15		16-20		21-25		26-30		31-35		36-40		41-43		44 e oltre		Totale Pers.	
	U	D	U	D	U	D	U	D	U	D	U	D	U	D	U	D	U	D	U	D		
SEGRETARIO GENERALE CCIAA	-	-	-	-	1	0	-	-	-	-	-	-	-	-	-	-	-	-	-	-	-	1
QUALIFICA DIRIGENZIALE TEMPO INDET.	-	-	-	-	-	-	-	-	1	0	1	0	-	-	-	-	-	-	-	-	-	2
POSIZIONE ECONOMICA C3	-	-	1	0	1	1	0	3	0	3	5	1	2	3	2	2	-	-	-	-	-	24
POSIZIONE ECONOMICA C2	-	-	2	3	1	1	1	0	1	2	-	-	-	-	-	-	-	-	-	-	-	11
POSIZIONE ECONOMICA DI ACCESSO C1	1	4	1	0	0	1	-	-	-	-	-	-	-	-	-	-	-	-	-	-	-	7
POSIZIONE ECONOMICA B4S	-	-	-	-	-	-	-	-	-	-	0	1	1	4	0	2	-	-	-	-	-	8
POSIZIONE ECONOMICA B4	-	-	1	6	0	3	2	0	3	4	0	7	2	2	1	2	-	-	-	-	-	33
POSIZIONE ECONOMICA DI ACCESSO B3	0	1	-	-	-	-	-	-	-	-	-	-	-	-	-	-	-	-	-	-	-	1
POSIZIONE ECONOMICA B2S	-	-	-	-	-	-	1	2	2	0	-	-	1	0	-	-	-	-	-	-	-	6
POSIZIONE ECONOMICA B2	-	-	0	1	-	-	1	8	0	1	-	-	-	-	-	-	-	-	-	-	-	11
POSIZIONE ECONOMICA A3	-	-	0	1	0	1	1	0	1	0	-	-	-	-	-	-	-	-	-	-	-	4
POSIZIONE ECONOMICA A2	-	-	-	-	1	0	2	0	-	-	-	-	-	-	-	-	-	-	-	-	-	3
<b>TOTALE :</b>	<b>1</b>	<b>5</b>	<b>5</b>	<b>11</b>	<b>4</b>	<b>7</b>	<b>8</b>	<b>13</b>	<b>8</b>	<b>10</b>	<b>6</b>	<b>9</b>	<b>6</b>	<b>9</b>	<b>3</b>	<b>6</b>	<b>0</b>	<b>0</b>	<b>0</b>	<b>0</b>	<b>111</b>	

# T8 Dipendenti per Età

Fasce dipendenti per età da - a:	0-19		20-24		25-29		30-34		35-39		40-44		45-49		50-54		55-59		60-64		65-67		68-99		Tot. Pers.
Qualifica	U	D	U	D	U	D	U	D	U	D	U	D	U	D	U	D	U	D	U	D	U	D	U	D	
SEGRETARIO GENERALE CCIAA	-	-	-	-	-	-	-	-	-	-	-	-	-	-	-	-	1	0	-	-	-	-	-	-	1
QUALIFICA DIRIGENZIALE TEMPO INDET.	-	-	-	-	-	-	-	-	-	-	-	-	-	-	-	-	2	0	-	-	-	-	-	-	2
POSIZIONE ECONOMICA C3	-	-	-	-	-	-	-	-	1	0	0	1	1	1	2	6	4	4	2	1	1	0	-	-	24
POSIZIONE ECONOMICA C2	-	-	-	-	-	-	-	-	0	2	4	2	-	-	0	2	1	0	-	-	-	-	-	-	11
POSIZIONE ECONOMICA DI ACCESSO C1	-	-	-	-	0	2	0	1	2	0	0	2	-	-	-	-	-	-	-	-	-	-	-	-	7
POSIZIONE ECONOMICA B4S	-	-	-	-	-	-	-	-	-	-	-	-	-	-	1	1	0	4	0	2	-	-	-	-	8
POSIZIONE ECONOMICA B4	-	-	-	-	-	-	-	-	0	1	1	3	3	6	2	9	2	5	1	0	-	-	-	-	33
POSIZIONE ECONOMICA DI ACCESSO B3	-	-	-	-	-	-	-	-	-	-	-	-	-	-	0	1	-	-	-	-	-	-	-	-	1
POSIZIONE ECONOMICA B2S	-	-	-	-	-	-	-	-	-	-	1	0	0	2	2	0	1	0	-	-	-	-	-	-	6
POSIZIONE ECONOMICA B2	-	-	-	-	-	-	-	-	-	-	0	2	1	3	0	3	0	2	-	-	-	-	-	-	11
POSIZIONE ECONOMICA A3	-	-	-	-	-	-	-	-	-	-	1	0	0	1	-	-	1	1	-	-	-	-	-	-	4
POSIZIONE ECONOMICA A2	-	-	-	-	-	-	-	-	-	-	-	-	1	0	1	0	1	0	-	-	-	-	-	-	3
<b>TOTALE :</b>	<b>0</b>	<b>0</b>	<b>0</b>	<b>0</b>	<b>0</b>	<b>2</b>	<b>0</b>	<b>1</b>	<b>3</b>	<b>3</b>	<b>7</b>	<b>10</b>	<b>6</b>	<b>13</b>	<b>8</b>	<b>22</b>	<b>13</b>	<b>16</b>	<b>3</b>	<b>3</b>	<b>1</b>	<b>0</b>	<b>0</b>	<b>0</b>	<b>111</b>

## T9 Dipendenti per Titolo di Studio

Qualifica	FINO ALLA SCUOLA DELL'OBBLIGO		LICENZA MEDIA SUPERIORE		LAUREA BREVE		LAUREA		SPECIALIZZAZIONE POST LAUREA / DOTTORATO DI RICERCA		ALTRI TITOLI POST LAUREA		Totale
	U	D	U	D	U	D	U	D	U	D	U	D	
SEGRETARIO GENERALE CCIAA	-	-	-	-	-	-	-	-	-	-	1	0	1
QUALIFICA DIRIGENZIALE TEMPO INDET.	-	-	-	-	-	-	2	0	-	-	-	-	2
POSIZIONE ECONOMICA C3	-	-	6	5	-	-	3	6	2	0	0	2	24
POSIZIONE ECONOMICA C2	-	-	-	-	-	-	4	5	-	-	1	1	11
POSIZIONE ECONOMICA DI ACCESSO C1	-	-	-	-	-	-	2	5	-	-	-	-	7
POSIZIONE ECONOMICA B4S	-	-	1	7	-	-	-	-	-	-	-	-	8
POSIZIONE ECONOMICA B4	0	1	7	18	-	-	2	4	-	-	0	1	33
POSIZIONE ECONOMICA DI ACCESSO B3	-	-	0	1	-	-	-	-	-	-	-	-	1
POSIZIONE ECONOMICA B2S	2	0	2	1	-	-	0	1	-	-	-	-	6

Qualifica	FINO ALLA SCUOLA DELL'OBBLIGO		LICENZA MEDIA SUPERIORE		LAUREA BREVE		LAUREA		SPECIALIZZAZIONE POST LAUREA / DOTTORATO DI RICERCA		ALTRI TITOLI POST LAUREA		Totale
	U	D	U	D	U	D	U	D	U	D	U	D	
<b>POSIZIONE ECONOMICA B2</b>	0	1	1	9	-	-	-	-	-	-	-	-	11
<b>POSIZIONE ECONOMICA A3</b>	1	0	1	2	-	-	-	-	-	-	-	-	4
<b>POSIZIONE ECONOMICA A2</b>	2	0	1	0	-	-	-	-	-	-	-	-	3
<b>Totale</b>	5	2	19	43	-	-	13	21	2	0	2	4	111



# T11 Giorni di Assenza

Qualifica	FERIE		ASSENZE PER MALATTIA RETRIBUITE		CONGEDI RETRIBUITI AI SENSI DELL'ART.42,C.5, DLGS 151/2001		LEGGE 104/92		ASS.RETRIB.:MATER NITA',CONGEDO PARENT.,MALATTIA FIGLIO		ALTRI PERMESSI ED ASSENZE RETRIBUITE		SCIOPERO		ALTRE ASSENZE NON RETRIBUITE		FORMAZIONE		Totale
	U	D	U	D	U	D	U	D	U	D	U	D	U	D	U	D	U	D	
SEGRETARIO GENERALE CCIAA	31	0	-	-	-	-	-	-	-	-	-	-	-	-	-	-	-	-	31
QUALIFICA DIRIGENZIALE TEMPO INDET.	61	0	6	0	-	-	-	-	-	-	3	0	-	-	-	-	4	0	74
POSIZIONE ECONOMICA C3	299	372	68	65	-	-	0	36	0	5	15	66	-	-	0	6	16	41	989
POSIZIONE ECONOMICA C2	136	192	10	27	-	-	-	-	6	43	3	37	-	-	0	29	18	23	524
POSIZIONE ECONOMICA DI ACCESSO C1	116	102	2	31	-	-	-	-	0	48	10	8	-	-	-	-	17	20	354
POSIZIONE ECONOMICA B4S	27	215	0	32	-	-	-	-	-	-	6	34	-	-	-	-	0	11	325
POSIZIONE ECONOMICA B4	258	695	35	240	-	-	0	9	0	226	13	87	-	-	0	46	11	51	1.671
POSIZIONE ECONOMICA DI ACCESSO B3	39	30	21	0	-	-	-	-	-	-	2	5	-	-	-	-	12	1	110
POSIZIONE ECONOMICA B2S	98	11	22	6	-	-	-	-	0	8	9	0	-	-	-	-	6	1	161
POSIZIONE ECONOMICA B2	54	328	0	93	-	-	0	17	0	298	0	57	-	-	0	23	15	22	907
POSIZIONE ECONOMICA A3	35	8	12	20	-	-	-	-	0	5	15	2	-	-	0	2	1	1	101
POSIZIONE ECONOMICA A2	129	47	31	84	-	-	-	-	0	3	18	5	-	-	0	3	6	4	330
<b>Totale</b>	<b>1.283</b>	<b>2.000</b>	<b>207</b>	<b>598</b>	<b>-</b>	<b>-</b>	<b>0</b>	<b>62</b>	<b>6</b>	<b>636</b>	<b>94</b>	<b>301</b>	<b>-</b>	<b>-</b>	<b>0</b>	<b>109</b>	<b>106</b>	<b>175</b>	<b>5.577</b>

## T12 Oneri per Competenze Stipendiali

Qualifica	MENSILITA'	STIPENDIO	I.I.S.	R.I.A./ PROGR. ECONOMICA DI ANZIANITA'	R.I.A.	PROGRESSION E PER CLASSI E SCATTI/FASCE RETRIBUTIVE	TREDICESIMA MENSILITA'	ARRETRATI PER ANNI PRECEDENTI	RECUPERI PER RITARDI ASSENZE ECC.	Importo Totale
	Num. Mesi	Importo								
SEGRETARIO GENERALE CCIAA	12	55.800	-	-	8.423	-	10.734	4.436	-	79.393
QUALIFICA DIRIGENZIALE TEMPO INDET.	24	111.600	-	-	8.751	-	17.347	8.450	-	146.148
POSIZIONE ECONOMICA C3	244,54	504.959	136.440	-	119.426	-	88.446	1.024	-	850.295
POSIZIONE ECONOMICA C2	115,28	205.091	64.224	-	18.894	-	27.042	6.148	-	321.399
POSIZIONE ECONOMICA DI ACCESSO C1	91,06	135.859	50.716	-	17.952	-	11.741	518	-	216.786
POSIZIONE ECONOMICA B4S	88	153.208	47.783	-	36.193	-	20.656	-	-	257.840
POSIZIONE ECONOMICA B4	351,61	538.351	190.862	-	124.472	-	77.002	2.436	-	933.123
POSIZIONE ECONOMICA DI ACCESSO B3	30	39.150	16.290	-	7.810	-	2.154	-	-	65.404

Qualifica	MENSILITA'	STIPENDIO	I.I.S.	R.I.A./ PROGR. ECONOMICA DI ANZIANITA'	R.I.A.	PROGRESSION E PER CLASSI E SCATTI/FASCE RETRIBUTIVE	TREDICESIMA MENSILITA'	ARRETRATI PER ANNI PRECEDENTI	RECUPERI PER RITARDI ASSENZE ECC.	Importo Totale
	Num. Mesi	Importo								
<b>POSIZIONE ECONOMICA B2S</b>	44	68.640	23.892	-	10.659	-	12.747	1.791	-	117.729
<b>POSIZIONE ECONOMICA B2</b>	128,83	177.171	69.812	-	21.848	-	19.613	-	-	288.444
<b>POSIZIONE ECONOMICA A3</b>	30,8	39.362	16.262	-	4.251	-	7.550	1.361	-	68.786
<b>POSIZIONE ECONOMICA A2</b>	51	58.599	26.928	-	5.171	-	5.601	-	-	96.299
<b>Totale</b>	1.211,12	2.087.790	643.209	-	383.850	-	300.633	26.164	-	3.441.646

# T13 Oneri per Indennita' e Compensi Accessori

## Qualifiche per le Voci di Spesa di Tipo I (Indennità)

IND. DI VACANZA CONTRATTUALE	RETRIBUZIONE DI POSIZIONE	RETRIBUZIONE DI RISULTATO	ASSEGNO AD PERSONAM	INDENNITÀ ART. 42, COMMA 5-TER, D.L.GS. 151/2001
<b>SEGRETARIO GENERALE CCIAA</b>				
0	41.755	12.701	22.829	0
<b>QUALIFICA DIRIGENZIALE TEMPO INDET.</b>				
0	63.818	19.869	26.393	0
<b>POSIZIONE ECONOMICA C3</b>				
0	0	0	49.899	0
<b>POSIZIONE ECONOMICA C2</b>				
0	0	0	1.980	0
<b>TOTALE</b>				
0	105.573	32.570	101.101	0

Le qualifiche relative alle voci di spesa di tipo S e T sono a pagina seguente

**Qualifiche per le Voci di Spesa di Tipo S e T (Accessorie e Straordinari)**

INDENNITA' DI STAFF/COLLABORAZIONI E	COMPENSI ONERI RISCHI E DISAGI	INDENNITA' PER SPECIFICHE RESPONSABILITA'	COMPENSI PRODUTTIVITA'	INCENTIVI PER FUNZIONI TECNICHE	COMPETENZE PERSONALE COMANDATO/DISTACCATO PRESSO L'AMM.NE	ARRETRATI ANNI PRECEDENTI	ALTRE SPESE ACCESSORIE ED INDENNITA' VARIE	STRAORDINARIO
<b>SEGRETARIO GENERALE CCIAA</b>								
0	296	0	0	0	0	0	0	0
<b>QUALIFICA DIRIGENZIALE TEMPO INDET.</b>								
0	279	0	0	0	0	0	2.772	0
<b>POSIZIONE ECONOMICA C3</b>								
0	1.809	203.091	45.391	0	0	0	14.294	31.679
<b>POSIZIONE ECONOMICA C2</b>								
0	123	36.007	21.159	0	0	0	342	7.564
<b>POSIZIONE ECONOMICA DI ACCESSO C1</b>								
0	309	26.511	8.580	0	0	0	1.710	3.990
<b>POSIZIONE ECONOMICA B4S</b>								
0	318	24.319	14.953	0	0	0	1.710	2.890
<b>POSIZIONE ECONOMICA B4</b>								
0	2.383	101.237	60.215	0	0	0	6.263	18.114
<b>POSIZIONE ECONOMICA DI ACCESSO B3</b>								
0	498	6.121	4.478	0	0	0	0	2.088
<b>POSIZIONE ECONOMICA B2S</b>								
0	483	12.817	5.285	0	0	0	7	826
<b>POSIZIONE ECONOMICA B2</b>								
0	2.254	27.977	19.948	0	0	0	1.528	2.398
<b>POSIZIONE ECONOMICA A3</b>								
0	715	4.745	1.284	0	0	0	0	0
<b>POSIZIONE ECONOMICA A2</b>								
0	807	8.045	8.349	0	0	0	7	637
<b>TOTALE</b>								
0	10.274	450.870	189.642	0	0	0	28.633	70.186

**La tabella relativa ai totali generali di tabella T13 si trova a pagina seguente**

**Totale generale di Tabella T13**

<b>Qualifica</b>	<b>Indennità</b>	<b>Accessorie</b>	<b>Straordinari</b>	<b>TOTALE</b>
<b>SEGRETARIO GENERALE CCIAA</b>	77.285	296	0	<b>77.581</b>
<b>QUALIFICA DIRIGENZIALE TEMPO INDET.</b>	110.080	3.051	0	<b>113.131</b>
<b>POSIZIONE ECONOMICA C3</b>	49.899	264.585	31.679	<b>346.163</b>
<b>POSIZIONE ECONOMICA C2</b>	1.980	57.631	7.564	<b>67.175</b>
<b>POSIZIONE ECONOMICA DI ACCESSO C1</b>	0	37.110	3.990	<b>41.100</b>
<b>POSIZIONE ECONOMICA B4S</b>	0	41.300	2.890	<b>44.190</b>
<b>POSIZIONE ECONOMICA B4</b>	0	170.098	18.114	<b>188.212</b>
<b>POSIZIONE ECONOMICA DI ACCESSO B3</b>	0	11.097	2.088	<b>13.185</b>
<b>POSIZIONE ECONOMICA B2S</b>	0	18.592	826	<b>19.418</b>
<b>POSIZIONE ECONOMICA B2</b>	0	51.707	2.398	<b>54.105</b>
<b>POSIZIONE ECONOMICA A3</b>	0	6.744	0	<b>6.744</b>
<b>POSIZIONE ECONOMICA A2</b>	0	17.208	637	<b>17.845</b>
<b>TOTALE</b>				<b>988.849</b>

# T14 Altri Oneri che Concorrono a formare il Costo del Lavoro

Il versamento della quota Irap avviene con la percentuale di 'Irap commerciale' - Sì

Voci di spesa :	Importo
ASSEGNI PER IL NUCLEO FAMILIARE	30.532
GESTIONE MENSE	0
EROGAZIONE BUONI PASTO	120.340
FORMAZIONE DEL PERSONALE	19.475
BENESSERE DEL PERSONALE	3.379
EQUO INDENNIZZO AL PERSONALE	0
SOMME CORRISPOSTE AD AGENZIA DI SOMMINISTRAZIONE(INTERINALI)	0
COPERTURE ASSICURATIVE	0
CONTRATTI DI COLLABORAZIONE COORDINATA E CONTINUATIVA	0
INCARICHI LIBERO PROFESSIONALI/STUDIO/RICERCA/CONSULENZA	21.584
CONTRATTI PER RESA SERVIZI/ADEMPIMENTI OBBLIGATORI PER LEGGE	9.721
ALTRE SPESE	50.936
RETRIBUZIONI PERSONALE A TEMPO DETERMINATO	105.819
RETRIBUZIONI PERSONALE CON CONTRATTO DI FORMAZIONE E LAVORO	0
INDENNITA' DI MISSIONE E TRASFERIMENTO	62.892
CONTRIBUTI A CARICO DELL'AMM. PER FONDI PREV. COMPLEMENTARE	25.645
CONTRIBUTI A CARICO DELL'AMM.NE SU COMP. FISSE E ACCESSORIE	1.122.808
QUOTE ANNUE ACCANTONAMENTO TFR O ALTRA IND. FINE SERVIZIO	387.999
IRAP	345.933
ONERI PER I CONTRATTI DI SOMMINISTRAZIONE(INTERINALI)	0

Voci di spesa :	Importo
COMPENSI PER PERSONALE LSU/LPU	0
SOMME RIMBORSATE PER PERSONALE COMAND./FUORI RUOLO/IN CONV.	0
ALTRE SOMME RIMBORSATE ALLE AMMINISTRAZIONI	0
SOMME RICEVUTE DA U.E. E/O PRIVATI (-)	0
RIMBORSI RICEVUTI PER PERS. COMAND./FUORI RUOLO/IN CONV. (-)	0
ALTRI RIMBORSI RICEVUTI DALLE AMMINISTRAZIONI (-)	0
<b>Totale</b>	<b>2.307.063</b>