

# L'EXPORT DELLA PROVINCIA DI TRENTO

## 1° TRIMESTRE 2023



EXPORT



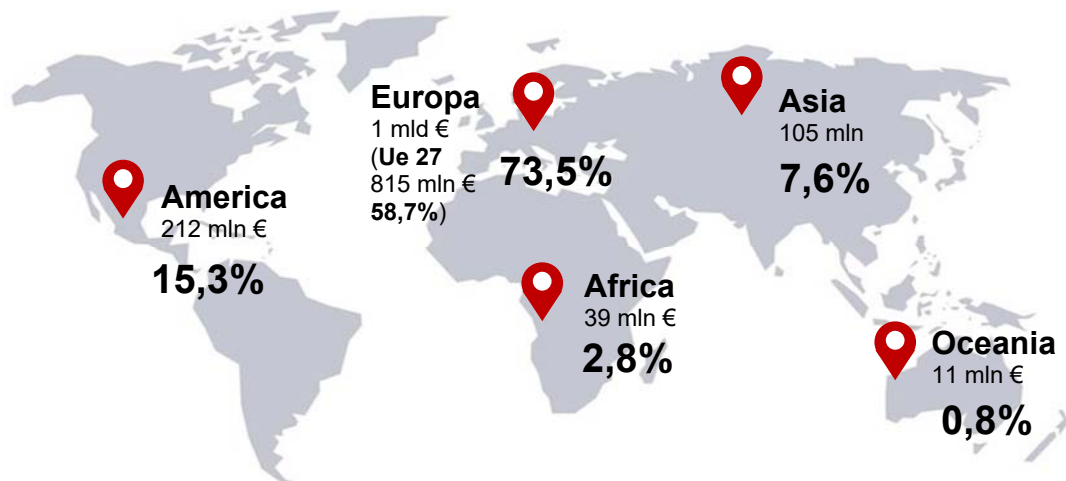
1.389

Mln di €

+11,8%

rispetto al  
1° trimestre del 2022

### GEOGRAFIA DELLE ESPORTAZIONI



### MERCATI DI DESTINAZIONE

+ 11,7%

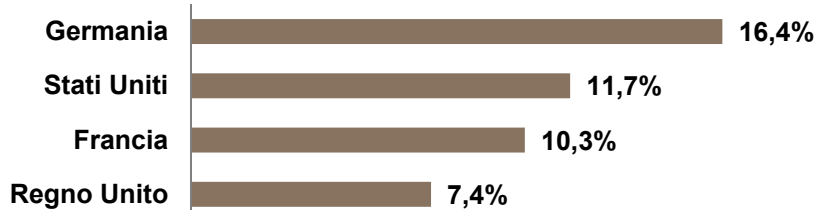
Paesi UE 27

+ 20,3%

Paesi extra UE 27

rispetto al  
1° trim. 2022

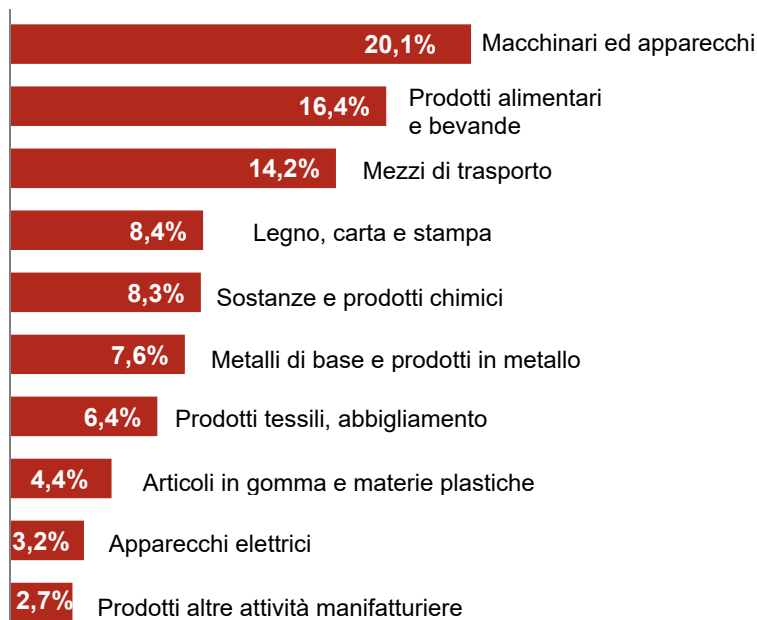
### PRINCIPALI PAESI DI DESTINAZIONE



Sono circa 1.000  
le imprese esportatrici

Le prime 100  
realizzano l'85%  
dell'export complessivo

### ESPORTAZIONI IN BASE ALLE PRINCIPALI TIPOLOGIE DI PRODOTTO



### ANDAMENTO 1° trim 23 / 1° trim 22 PRODOTTI PIÙ SIGNIFICATIVI

