

IL TERZIARIO AVANZATO E I SERVIZI ALLE IMPRESE IN PROVINCIA DI TRENTO

ELENCO NOMINATIVO

situazione al Giugno 2011



Camera di Commercio Industria Artigianato e Agricoltura di Trento

Redazione:

Camera di Commercio I.A.A. di Trento

Ufficio Informazione Economica

Via Calepina, 13 - 38122 TRENTO

Tel. 0461 887330, fax 0461 985573

studi@tn.camcom.it

Responsabile: Marco Zanoni

A cura del Servizio Studi e Ricerche

Composizione grafica: Grafiche Futura srl

Grafica copertina: Artimedia

La pubblicazione è disponibile anche sul sito: www.tn.camcom.it

Riproduzione, parziale o totale, e diffusione autorizzata con la citazione della fonte



www.starnet.unioncamere.it

1. Cos'è Starnet?

Starnet è un portale condiviso in cui il centro Studi Unioncamere, ciascuna Camera di commercio e ogni Unione regionale ha a disposizione un'area in cui pubblicare quanto realizzato dal proprio Ufficio studi e/o statistica. Ad ogni provincia e a regione fa quindi capo una redazione che provvede a pubblicare e diffondere le principali statistiche relative al territorio. Il punto di forza di Starnet è quindi da ricercare nella diffusione capillare della redazione composta da oltre 120 redattori territoriali e una redazione nazionale di coordinamento.

2. Come posso consultare Starnet?

Dall'home page di Starnet è possibile selezionare un argomento tra i vari proposti oppure passare in un'area territoriale - sportello statistico sul territorio - per consultare la documentazione che i redattori camerale della provincia e della regione mettono a disposizione. La documentazione è suddivisa per tipologia e per ognuna di esse appare l'ultimo documento inserito. Cliccando su Leggi tutto si potrà consultare l'elenco completo dei documenti inseriti per la tipologia di interesse.

3. Che tipo di notizie posso trovare su Starnet?

Direttamente dall'home page puoi conoscere ogni giorno le ultime novità, suddivise nelle aree:

- In evidenza: raccoglie tutte le nuove informazioni inserite dalla Redazione del Centro Studi Unioncamere e dalle Redazioni camerale e delle Unioni Regionali
- Tematiche: L'elenco delle tematiche, delle quali si possono consultare tutte le documentazioni inserite per tipologia
- Dati macroeconomici: contiene i dati macroeconomici più rilevanti, ai quali sono associati documenti con dettaglio informativo e la fonte
- Pubblicazioni: le pubblicazioni realizzate dal Centro Studi Unioncamere
- Le indagini PSN del Sistema Camerale: l'elenco delle indagini del sistema camerale inserite nell'ambito del Programma Statistico nazionale
- Ricerche Unioncamere – Istituto G. Tagliacarne: l'elenco delle indagini svolte dal Centro Studi Unioncamere in collaborazione dell'Istituto G. Tagliacarne
- Dossier: Il dossier e riguarderà l'argomento ritenuto più rilevante
- News dalle Camere di commercio: l'elenco delle News ufficiali pubblicate dalle Camere di commercio con altri canali informativi
- Starnet in provincia/regione: si possono consultare i mini siti dedicati ad ogni camera di commercio e unione regionale.

Sito Internet della CCIAA di Trento: <http://www.tn.camcom.it>

SOMMARIO

Premessa.....	pag.	1
1. La terziarizzazione dell'economia in Italia e in Trentino	pag.	3
<i>1.1 L'occupazione e il valore aggiunto in Italia.....</i>	"	3
<i>1.2 L'occupazione e il valore aggiunto in Trentino</i>	"	4
<i>1.3 Il Terziario avanzato in Italia.....</i>	"	7
2. La struttura del terziario avanzato e dei servizi alle imprese in Trentino - uno sguardo d'insieme	pag.	8
3. Alcune caratteristiche strutturali del terziario avanzato e dei servizi alle imprese.....	pag.	9
<i>3.1 La dimensione delle imprese</i>	"	9
<i>3.2 La vita delle imprese.....</i>	"	10
<i>3.3 La forma giuridica delle imprese</i>	"	10
<i>3.4 Struttura dell'occupazione.....</i>	"	10
4. Analisi per singolo settore di attività	pag.	12
<i>4.1 Servizi di informazione e comunicazione</i>	"	12
<i>4.2 Attività professionali scientifiche e tecniche.....</i>	"	13
<i>4.3 Noleggio, agenzie di viaggio e servizi di supporto alle imprese.....</i>	"	13
5. Fatturato ed esportazioni.....	pag.	14

6.	Investimenti e valore della produzione	"	16
7.	Approfondimenti	pag.	16
	7.1 <i>L'internazionalizzazione</i>	"	17
	7.2 <i>Il capitale umano</i>	"	17

TABELLE E GRAFICI

Tab.	1	Occupazione e disoccupazione in Italia (media annua).....	pag.	22
Tab.	2	Occupazione e disoccupazione nella provincia di Trento (media annua).....	"	23
Tab.	3	Occupazione e disoccupazione nelle regioni italiane (media 2010).....	"	24
Tab.	4	Italia. Valore aggiunto ai prezzi base per settore di attività economica (milioni di Euro - valori concatenati)	"	25
Tab.	5	Italia. Valore aggiunto ai prezzi base per settori di attività economica	"	26
Tab.	6	Provincia di Trento. Valore aggiunto ai prezzi base per settori di attività economica (milioni di Euro correnti).....	"	27
Tab.	7	Provincia di Trento. Valore aggiunto ai prezzi base per settori di attività economica	"	28
Tab.	8	Imprese attive del terziario avanzato e dei servizi alle imprese Serie storica 2009 - 2011	"	29
Tab.	9	Imprese registrate, attive e addetti del terziario avanzato e dei servizi alle imprese - 2011. Ripartizione per forma giuridica	"	30
Tab.	10	Imprese registrate, attive e addetti del terziario avanzato e dei servizi alle imprese - 2011. Ripartizione per anno di iscrizione	"	31
Tab.	11	Imprese con più di quattro addetti del terziario avanzato e dei servizi alle imprese. Ripartizione per comunità di valle e settore di attività economica - Situazione al giugno 2011	"	32
GRAFICO N° 1 :		<i>Terziario avanzato e servizi alle imprese: ripartizione per comunità di valle. Imprese e addetti: 2011</i>	"	33

Tab. 12	Imprese con più di quattro addetti del terziario avanzato e dei servizi alle imprese. Ripartizione per comunità di valle e per classe di addetti - Situazione al giugno 2011	pag.	34
GRAFICO N° 2 :	<i>Terziario avanzato e servizi alle imprese: ripartizione delle imprese per divisioni di attività economica e per classi di addetti - Situazione al giugno 2011</i>	"	35
GRAFICO N° 3 :	<i>Terziario avanzato e servizi alle imprese: ripartizione degli addetti per divisioni di attività economica e per classi di addetti - Situazione al giugno 2011</i>	"	36
Tab. 13	Imprese con più di quattro addetti del terziario avanzato e dei servizi alle imprese. Ripartizione per comunità di valle e per anno di inizio attività - Situazione al giugno 2011	"	37
Tab. 14	Imprese con più di quattro addetti del terziario avanzato e dei servizi alle imprese. Ripartizione per comunità di valle e per anno di inizio attività Situazione al giugno 2011 - Composizione percentuale.....	"	38
Tab. 15	Imprese con più di quattro addetti del terziario avanzato e dei servizi alle imprese. Ripartizione per comunità di valle e per forma giuridica - Situazione al giugno 2011.....	"	39
Tab. 16	Imprese con più di quattro addetti del terziario avanzato e dei servizi alle imprese. Ripartizione per divisioni di attività economica e per dimensione aziendale - Situazione al giugno 2011	"	40
Tab. 17	Imprese con più di quattro addetti del terziario avanzato e dei servizi alle imprese. Ripartizione per divisioni di attività economica e per anno inizio attività - Situazione al giugno 2011.....	"	41
Tab. 18	Imprese con più di quattro addetti del terziario avanzato e dei servizi alle imprese. Ripartizione per divisioni di attività economica e per anno inizio attività Situazione al giugno 2011 - Composizione percentuale.....	"	42

GRAFICO N° 4 :			
	<i>Terziario avanzato e servizi alle imprese: ripartizione delle imprese per forma</i>		
	<i>giuridica - Situazione al giugno 2011</i>	<i>pag.</i>	<i>43</i>
Tab. 19	Imprese con più di quattro addetti del terziario avanzato e dei servizi alle imprese. Ripartizione per divisioni di attività economica e per forma giuridica - Situazione al giugno 2011	"	44
Tab. 20	Imprese con più di quattro addetti del terziario avanzato e dei servizi alle imprese. Ripartizione per classi di addetti e per anno inizio attività - Situazione al giugno 2011	"	45
Tab. 21	Imprese con più di quattro addetti del terziario avanzato e dei servizi alle imprese. Ripartizione per classi di addetti e per anno inizio attività Situazione al giugno 2011 - Composizione percentuale.....	"	46
Tab. 22	Imprese con più di quattro addetti del terziario avanzato e dei servizi alle imprese. Ripartizione per classi di addetti e per forma giuridica - Situazione al giugno 2011.....	"	47
Tab. 23	Imprese con più di quattro addetti del terziario avanzato e dei servizi alle imprese. Ripartizione per forma giuridica e per anno inizio attività - Situazione al giugno 2011	"	48
Tab. 24	Imprese con più di quattro addetti del terziario avanzato e dei servizi alle imprese. Ripartizione occupati per comunità di valle, qualifica professionale e sesso. Situazione al giugno 2011	"	49
Tab. 25	Imprese con più di quattro addetti del terziario avanzato e dei servizi alle imprese. Ripartizione occupati per comunità di valle, qualifica professionale e sesso. Situazione al giugno 2011 - Composizione percentuale.....	"	50
Tab. 26	Imprese con più di quattro addetti del terziario avanzato e dei servizi alle imprese. Ripartizione occupati per divisioni di att. econom., qualifica professionale e sesso. Situazione al giugno 2011	"	51
Tab. 27	Imprese con più di quattro addetti del terziario avanzato e dei servizi alle imprese. Ripartizione occupati per divisioni di attività economica, qualifica professionale e sesso. Situazione al giugno 2011 - Composizione percentuale.....	"	52

Tab. 28	Imprese con più di quattro addetti del terziario avanzato e dei servizi alle imprese. Ripartizione occupati per classi di addetti, qualifica professionale e sesso. Situazione al giugno 2011	pag.	53
Tab. 29	Imprese con più di quattro addetti del terziario avanzato e dei servizi alle imprese. Ripartizione occupati per classi di addetti, qualifica professionale e sesso. Situazione al giugno 2011 - Composizione percentuale.....	"	54
Tab. 30	Imprese con più di quattro addetti del terziario avanzato e dei servizi alle imprese. Ripartizione per comunità di valle di laureati e diplomati . Situazione al giugno 2011	"	55
Tab. 31	Imprese con più di quattro addetti del terziario avanzato e dei servizi alle imprese. Ripartizione per divisioni di attività economica di laureati e diplomati . Situazione al giugno 2011	"	56
Tab. 32	Imprese con più di quattro addetti del terziario avanzato e dei servizi alle imprese. Ripartizione per classi di addetti di laureati e diplomati . Situazione al giugno 2011	"	57
GRAFICO N° 5 :	<i>Terziario avanzato e servizi alle imprese: ripartizione delle imprese per divisioni di attività economica - Situazione al giugno 2011</i>	"	58
GRAFICO N° 6 :	<i>Terziario avanzato e servizi alle imprese: ripartizione degli addetti per divisioni di attività economica - Situazione al giugno 2011</i>	"	59
Tab. 33	Imprese con più di quattro addetti del terziario avanzato e dei servizi alle imprese. Ripartizione per comunità di valle e classi di fatturato - Situazione al giugno 2011	"	60
Tab. 34	Imprese con più di quattro addetti del terziario avanzato e dei servizi alle imprese. Ripartizione per divisioni di attività economica e classi di fatturato - Situazione al giugno 2011	"	61
Tab. 35	Imprese con più di quattro addetti del terziario avanzato e dei servizi alle imprese. Ripartizione per classi di addetti e classi di fatturato - Situazione al giugno 2011	"	62

Tab. 36	Imprese con più di quattro addetti del terziario avanzato e dei servizi alle imprese. Alcuni valori caratteristici relativi al fatturato ed alle esportazioni: ripartizione per divisioni di attività economica. I dati economici sono riferiti al 2010	pag. 63
GRAFICO N° 7 : <i>Imprese con più di quattro addetti del terziario avanzato e dei servizi alle imprese. Fatturato medio per addetto. Dati economici riferiti al 2010.....</i>		
	" 64
Tab. 37	Imprese con più di quattro addetti del terziario avanzato e dei servizi alle imprese. Alcuni valori caratteristici relativi al fatturato ed alle esportazioni: ripartizione per classi di addetti. I dati economici sono riferiti al 2010.....	" 65
Tab. 38	Imprese con più di quattro addetti del terziario avanzato e dei servizi alle imprese. Imprese con export: ripartizione per divisioni di attività economica. I dati economici sono riferiti al 2010.....	" 66
Tab. 39	Imprese con più di quattro addetti del terziario avanzato e dei servizi alle imprese. Imprese con export: ripartizione per classi di addetti. I dati economici sono riferiti al 2010.....	" 67
Tab. 40	Imprese con più di quattro addetti del terziario avanzato e dei servizi alle imprese. Alcuni valori caratteristici relativi agli investimenti e al valore della produzione. Ripartizione per divisioni di attività economica. I dati economici sono riferiti al 2010	" 68
Tab. 41	Imprese con più di quattro addetti del terziario avanzato e dei servizi alle imprese. Alcuni valori caratteristici relativi agli investimenti e al valore della produzione. Ripartizione per classi di addetti. I dati economici sono riferiti al 2010.....	" 69

APPROFONDIMENTI: L'INTERNAZIONALIZZAZIONE E IL CAPITALE UMANO

Tab. 42	Imprese con più di quattro addetti del terziario avanzato e dei servizi alle imprese. Area di destinazione dei servizi offerti, ripartizione per settore di attività. Composizione percentuale.....	pag.	72
Tab. 43	Imprese con più di quattro addetti del terziario avanzato e dei servizi alle imprese. Area di destinazione dei servizi offerti, ripartizione per classe di addetti. Composizione percentuale	"	73
Tab. 44	Imprese con più di quattro addetti del terziario avanzato e dei servizi alle imprese. Processi di internazionalizzazione, ripartizione per settore di attività. Composizione percentuale	"	74
Tab. 45	Imprese con più di quattro addetti del terziario avanzato e dei servizi alle imprese. Processi di internazionalizzazione, ripartizione per classe di addetti. Composizione percentuale	"	75
Tab. 46	Imprese con più di quattro addetti del terziario avanzato e dei servizi alle imprese. Laureati occupati per tipo d'indirizzo, ripartizione per settore di attività	"	76
Tab. 47	Imprese con più di quattro addetti del terziario avanzato e dei servizi alle imprese. Laureati occupati per tipo d'indirizzo, ripartizione per settore di attività. Composizione percentuale.....	"	77
Tab. 48	Imprese con più di quattro addetti del terziario avanzato e dei servizi alle imprese. Laureati occupati per tipo d'indirizzo, ripartizione per classe di addetti	"	78
Tab. 49	Imprese con più di quattro addetti del terziario avanzato e dei servizi alle imprese. Laureati occupati per tipo d'indirizzo, ripartizione per classe di addetti. Composizione percentuale.....	"	79
Tab. 50	Imprese con più di quattro addetti del terziario avanzato e dei servizi alle imprese. Previsione dei laureati occupati per tipo d'indirizzo al 30 giugno 2012, ripartizione per settore di attività.	"	80
Tab. 51	Imprese con più di quattro addetti del terziario avanzato e dei servizi alle imprese. Previsione dei laureati occupati per tipo d'indirizzo al 30 giugno 2012, ripartizione per settore di attività. Variazione assoluta rispetto al 30 giugno 2011	"	81

Tab. 52	Imprese con più di quattro addetti del terziario avanzato e dei servizi alle imprese. Previsione dei laureati occupati per tipo d'indirizzo al 30 giugno 2012, ripartizione per classe di addetti.....	pag.	82
Tab. 53	Imprese con più di quattro addetti del terziario avanzato e dei servizi alle imprese. Previsione dei laureati occupati per tipo d'indirizzo al 30 giugno 2012, ripartizione per classe di addetti. Variazione assoluta rispetto al 30 giugno 2011.....	"	83

DATI DI SINTESI SULLA STRUTTURA INDUSTRIALE PER COMUNITA' DI VALLE E PER COMUNE

VALLE DI FIEMME		
- Imprese e addetti per comune e per settore di attività economica - Situazione al giugno 2011.....	pag.	86
PRIMIERO		
- Imprese e addetti per comune e per settore di attività economica - Situazione al giugno 2011.....	"	87
BASSA VALSUGANA		
- Imprese e addetti per comune e per settore di attività economica - Situazione al giugno 2011.....	"	88
ALTA VALSUGANA		
- Imprese e addetti per comune e per settore di attività economica - Situazione al giugno 2011.....	"	89
CEMBRA		
- Imprese e addetti per comune e per settore di attività economica - Situazione al giugno 2011.....	"	90
VAL DI NON		
- Imprese e addetti per comune e per settore di attività economica - Situazione al giugno 2011.....	"	91
VAL DI SOLE		
- Imprese e addetti per comune e per settore di attività economica - Situazione al giugno 2011.....	"	92
GIUDICARIE		
- Imprese e addetti per comune e per settore di attività economica - Situazione al giugno 2011.....	"	93

ALTO GARDA E LEDRO		
- Imprese e addetti per comune e per settore di attività economica - Situazione al giugno 2011.....	pag.	94
VALLAGARINA		
- Imprese e addetti per comune e per settore di attività economica - Situazione al giugno 2011.....	"	95
LADINO DI FASSA		
- Imprese e addetti per comune e per settore di attività economica - Situazione al giugno 2011.....	"	96
ALTOPIANO DI FOLGARIA, LAVARONE E LUSERNA		
- Imprese e addetti per comune e per settore di attività economica - Situazione al giugno 2011.....	"	97
ROTALIANA		
- Imprese e addetti per comune e per settore di attività economica - Situazione al giugno 2011.....	"	98
PAGANELLA		
- Imprese e addetti per comune e per settore di attività economica - Situazione al giugno 2011.....	"	99
VAL D'ADIGE		
- Imprese e addetti per comune e per settore di attività economica - Situazione al giugno 2011.....	"	100
VALLE DEI LAGHI		
- Imprese e addetti per comune e per settore di attività economica - Situazione al giugno 2011.....	"	101
PROVINCIA DI TRENTO		
- Imprese e addetti per comunità di valle e per settore di attività economica - Situazione al giugno 2011	"	102

ELENCO NOMINATIVO DELLE IMPRESE PER SEZIONI E DIVISIONI DI ATTIVITA' ECONOMICA
 (Nelle divisioni le imprese sono ordinate per codice ISTAT Ateco 2007 e quindi in ordine alfabetico)

- Attività editoriali.....	pag.	104
- Attività di produzione cinematografica, di video e di programmi televisivi.....	"	104
- Attività di programmazione e trasmissione.....	"	104
- Telecomunicazioni.....	"	104
- Produzione di software, consulenza informatica e attività connesse.....	"	104
- Attività dei servizi d'informazione e altri servizi informatici.....	"	107
- Attività legali e contabilità.....	"	114
- Attività di direzione aziendale e di consulenza gestionale.....	"	114
- Attività degli studi di architettura e d'ingegneria; collaudi ed analisi tecniche.....	"	116
- Ricerca scientifica e sviluppo.....	"	118
- Pubblicità e ricerche di mercato.....	"	119
- Altre attività professionali, scientifiche e tecniche.....	"	119
- Attività di noleggio e leasing operativo.....	"	121
- Attività dei servizi delle agenzie di viaggio, dei tour operator e servizi di prenotazione e attività connesse.....	"	121
- Servizi di vigilanza e investigazione.....	"	123
- Attività dei servizi per edifici e paesaggio.....	"	123
- Attività di supporto per le funzioni d'ufficio e altri servizi di supporto alle imprese.....	"	127

ELENCO NOMINATIVO DELLE IMPRESE IN ORDINE ALFABETICO.....	pag.	130
--	------	-----

* * *

PREMESSA

I dati che seguono derivano da un'indagine sui settori del terziario avanzato e dei servizi alle imprese, realizzata dal Servizio Studi e Ricerche della Camera di Commercio I.A.A. nel periodo luglio-dicembre 2011. Il servizio Studi e Ricerche ha fatto propria l'esigenza espressa da più parti di addivenire ad una conoscenza più approfondita di alcuni specifici settori dell'economia locale che non sono stati interessati nel corso degli ultimi anni da una attività di monitoraggio specifica, sia da parte dello stesso Servizio Studi, sia da parte di altri enti e organizzazioni di ricerca operanti nel territorio provinciale. I comparti indagati, inoltre, appaiono particolarmente rilevanti sia perché appartenenti al settore terziario dell'economia che nel corso degli ultimi decenni ha assorbito una quota sempre maggiore di manodopera e contribuisce per oltre i due terzi alla produzione del valore aggiunto, sia perché, all'interno dello stesso terziario, essi svolgono un ruolo chiave nello sviluppo e nella diffusione di innovazione e nel sostegno all'attività delle imprese che operano in altri settori. Particolarmente importante è poi il ruolo svolto dalle imprese del terziario avanzato nell'assorbimento della manodopera altamente qualificata che, con l'avvento "dell'Università di massa" sta divenendo sempre più numerosa, ma al tempo stesso incontra sempre più difficoltà di impiego in un sistema economico, come quello trentino, in cui è ancora elevata la

quota di piccole imprese operanti in settori tradizionali.

Detta indagine ha investito esclusivamente le imprese che svolgevano in via prevalente un'attività ascrivibile ai seguenti settori economici: "Settori di informazione e comunicazione", "Attività professionali, scientifiche e tecniche" e "Noleggio, agenzie di viaggio, servizi di supporto alle imprese". Le imprese considerate sono quelle con almeno cinque addetti che risultavano attive alla data del 30 giugno 2011. Si ricorda, infine, che i dipendenti considerati sono esclusivamente quelli delle unità locali operanti in provincia di Trento.

Per ciascuna impresa sono state raccolte informazioni relative all'attività svolta, alla situazione occupazionale - relativa al 30 giugno 2011 - e alcune importanti variabili economiche come il fatturato, il valore della produzione, gli investimenti e le esportazioni.

In questa prima edizione dell'indagine il questionario è stato integrato con alcune sezioni di approfondimento tese a reperire informazioni inerenti l'area di destinazione dei servizi offerti e l'indirizzo di laurea posseduto dagli addetti del settore con tale titolo di studio. I risultati emersi da questa sezione integrativa saranno esaminati in uno specifico capitolo del volume.

Completa la pubblicazione l'elenco di tutte le imprese che hanno specificatamente autorizzato, ai sensi del Decreto legislativo

30.06.2003, n. 196, la pubblicazione dei propri dati identificativi. La piena osservanza delle norme sulla “privacy” ha però comportato che le statistiche sulla numerosità delle imprese non abbiano una piena corrispondenza nell’elenco nominativo.

1. La terziarizzazione dell'economia in Italia e in Trentino

La crescita del settore dei servizi nelle economie dei paesi avanzati è una tendenza storica, che ha subito un'accelerazione soprattutto nel corso degli ultimi decenni e più precisamente a partire dagli anni '70. Sul piano concettuale, numerose teorie sono state presentate nel tentativo di dare una spiegazione a questo fenomeno. Due filoni di pensiero in particolare sembrano essersi maggiormente affermati: quello postindustriale e quello neoindustriale, anche se al loro interno spesso sono inclusi paradigmi teorici alquanto difformi.

L'approccio postindustriale assume che l'economia sia caratterizzata da diversi stadi di sviluppo e lo sviluppo dei servizi sarebbe un tratto peculiare delle economie avanzate che dopo aver sperimentato la crescita dell'industria a scapito dell'agricoltura vedono ora prevalere il terziario a scapito del settore secondario.

L'approccio neoindustriale attribuisce invece un ruolo centrale e rilevante all'interno dell'economia al settore industriale il quale determina il ruolo di competitività e di terziarizzazione.

Non è obiettivo di questo volume verificare la corrispondenza tra queste teorie e i fatti, tuttavia l'evidenza empirica sembra dare maggior credito all'approccio postindustriale, in considerazione del fatto che in alcune nazioni avanzate il peso dell'industria in termini di addetti e di valore aggiunto è diminuito fino a rappresentare meno di un quarto dell'economia nel suo complesso.

La terziarizzazione dell'economia italiana è un fenomeno ormai ampiamente documentato, il settore dei servizi nel corso degli ultimi

decenni ha sperimentato una crescita intensa avvalorata dall'analisi della ripartizione dell'occupazione e del valore aggiunto nei principali macrosettori economici.

1.1 L'occupazione e il valore aggiunto in Italia

(Cfr. tabb. 1, 4 e 5)

Il mercato del lavoro ha subito in Italia, nel secondo dopoguerra, una rapida trasformazione. Da una situazione, nel 1959, di sostanziale equivalenza nel peso occupazionale dei tre settori (primario 33,8%, secondario 32,7% e terziario 33,5%) si è infatti giunti, nel 1982, al superamento della soglia del 50% di occupati nelle attività di servizio.

La rilevanza del mutamento è comunque documentata dalle rilevazioni ISTAT sulle forze di lavoro.

In primo luogo l'occupazione complessiva media annua dai 20,544 milioni di unità del 1981 ha seguito un trend di sviluppo, con delle flessioni nel 1982, nel 1987, nel 1989, fino ai 21,592 milioni del 1991. Particolarmente consistente è apparso lo sviluppo nel biennio 1990 - 1991.

A partire dal 1992 si è invece registrato un progressivo ripiegamento dei livelli occupazionali, che ha portato, nel 1995, a scendere sui 20 milioni di occupati, mentre, sempre nel 1995 sono state quantificate, in 2,544 milioni le persone in cerca di occupazione.

Negli anni successivi il dato complessivo sugli occupati è risalito fino a oltre 23,4 milioni nel 2008 e solo nel 2009 si è verificata un'inversione di tendenza caratterizzata da un calo occupazionale di circa 400 mila unità, proseguito nel 2010 con un'ulteriore diminuzione

⁽¹⁾ Il tasso di attività è calcolato a partire dal 2003 come rapporto tra le persone appartenenti alle forze di lavoro in età 15 - 64 anni sulla corrispondente popolazione di riferimento.

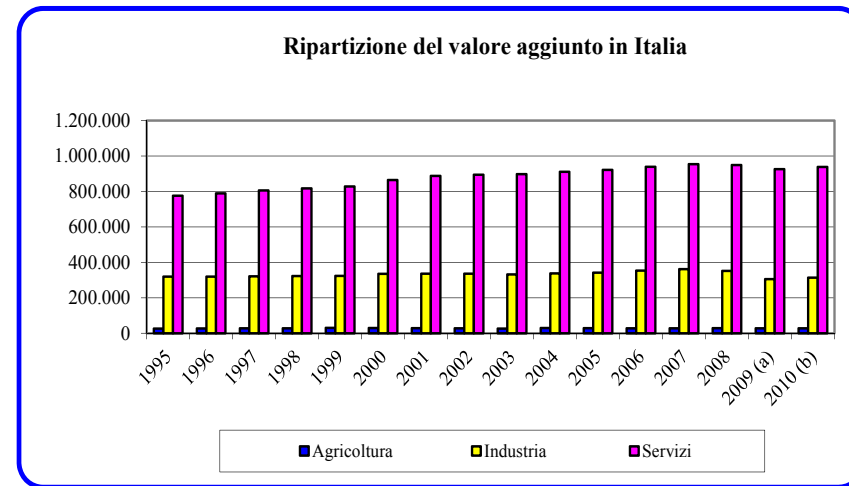
di 150 mila unità (tab. 1).

Questo andamento è però dovuto principalmente al settore terziario che rappresenta ormai il 67,6% degli occupati. L'agricoltura è stata assoggettata ad un lento ripiegamento, mentre l'industria, dopo un periodo di graduale recupero dal 1998 fino al 2007, ha ridotto sensibilmente il numero di occupati negli ultimi tre anni, riportandosi sui livelli di fine anni novanta.

Il numero di persone in cerca di occupazione è calato fino a 1,5 milioni nel 2007, corrispondenti ad un tasso di disoccupazione pari al 6,1%, mentre nel 2010 si è risaliti a 2,1 milioni, pari ad un tasso dell'8,4%, a seguito del pieno manifestarsi della crisi economica, che ha prodotto i suoi effetti sul mercato del lavoro con un certo ritardo temporale. La percentuale dei disoccupati sulle forze di lavoro è ora tornata ai livelli del 2003.

Anche la dinamica del valore aggiunto negli ultimi anni dimostra chiaramente come il settore dei servizi stia guadagnando gradualmente sempre più rilevanza rispetto agli altri settori economici (tabb. 4 e 5). Nel 1995 il settore agricolo contribuiva alla creazione del 2,4% del valore aggiunto totale, l'industria del 28,5% e i servizi del 69,1%. Dopo 15 anni, nel 2010, l'agricoltura è rimasta più o meno stabile e ora incide per il 2,2%, l'industria ha gradualmente perso rilevanza e contribuisce per il 24,5% alla determinazione del valore aggiunto, mentre i servizi incidono per il 73,3%. All'interno del comparto dei servizi sono in decisa crescita i settori dell'informazione e comunicazione e delle attività finanziarie e assicurative. Aumenta, seppur in maniera moderata, l'incidenza del settore delle attività professionali scientifiche e tecniche, mentre si riduce il contributo percentuale al valore aggiunto del commercio e delle attività immobiliari. Stabile invece risulta l'apporto della pubblica

amministrazione.



1.2 L'occupazione e il valore aggiunto in Trentino

(Cfr. tabb. 2, 3, 6 e 7)

In provincia di Trento l'evoluzione dell'occupazione e del valore aggiunto nel corso degli ultimi anni presenta aspetti per molti versi analoghi a quelli del resto del Paese.

Sempre secondo le indagini dell'ISTAT sulle forze di lavoro, le cui indicazioni in un ambito così ristretto e con l'arrotondamento alle migliaia di unità vanno però considerate con una certa cautela, la situazione occupazionale del Trentino avrebbe registrato a partire dal 1986 un netto miglioramento.

Le persone in cerca di occupazione, dopo aver toccato un massimo di 17 mila unità nel 1985, pari ad un tasso di disoccupazione

del 9,3%, sarebbero scese dapprima gradualmente e poi, soprattutto nel 1988, decisamente, fissandosi nel 1990 su 7 mila unità. Il tasso di disoccupazione ha così raggiunto il livello del 3,6%, per poi posizionarsi sul 4% nel biennio successivo.

E' significativo che il ridimensionamento della disoccupazione si sia ottenuto contemporaneamente ad un consistente incremento delle forze di lavoro, passate dalle 183 mila unità del 1985 alle 198 mila del 1991 e del 1992 (tab. 2).

Con il 2004 l'ISTAT ha revisionato l'indagine sulle forze di lavoro e ha poi successivamente ricostruito le serie storiche sino all'anno 1993. Questo ha comportato che, a partire da quell'anno, si è creato un punto di rottura con la serie storica precedente che riduce sensibilmente la confrontabilità dei dati.

In ogni modo, tenendo presente questa limitazione, dal 1993 si è verificata una netta crescita degli occupati che passano dalle 190 mila unità dell'anno precedente a 204 mila. La crescita dell'occupazione è stata però accompagnata da una crescita della disoccupazione complessiva che ha raggiunto il livello massimo di 16 mila unità nel 1995, è scesa nel 1998 a 12 mila, mentre il relativo tasso, ha raggiunto il 7,3% nel 1995 ed è poi ridisceso gradualmente fino al 5,4%.

E' comunque nel biennio 1999-2000 che si è colto un forte dinamismo. Il 1999 si è infatti contraddistinto per un significativo incremento sia degli occupati che delle forze lavoro (+ 8.000 unità in due anni) e per la quasi stazionarietà del tasso di disoccupazione, che dal 2000 in poi è rimasto alcuni anni attorno al 4,6%.

Dal 2000 al 2002 il mercato del lavoro trentino è solo marginalmente toccato dalla fase economica negativa verificatasi a seguito degli attentati dell'11 settembre 2001, dato che il numero di

disoccupati rimane costante attorno alle 11 mila unità, mentre si rileva solo una lieve decrescita del numero degli occupati.

A partire dal 2003 inizia invece un periodo marcatamente positivo caratterizzato da livelli occupazionali costantemente in crescita (la media annua dell'occupazione ammonta a 229 mila unità nel 2009) e da una sensibile riduzione del numero dei disoccupati che si stabilizza attorno alle 7-8 mila unità; conseguentemente il tasso di disoccupazione raggiunge il livello minimo degli ultimi anni nel 2007 quando si attesta sul 2,9%, per poi tornare a crescere nell'ultimo triennio collocandosi sul 4,3% nel 2010.

Considerando i diversi settori economici nel 2010, nell'agricoltura sono occupate 9 mila persone (3,9% sul totale), nell'industria 62 mila (27,2%) e nelle attività terziarie 158 mila (69,0%).

Il Trentino presenta, nel complesso, una situazione del mercato del lavoro in linea con le regioni più avanzate d'Italia (tab. 3).

Al fine di cogliere le caratteristiche distintive del tessuto occupazionale, il primo parametro da esaminare è quello relativo al tasso di occupazione, che misura il livello di partecipazione della popolazione al processo produttivo.

Detto livello, che è influenzato anche dalla struttura per età della popolazione, varia da regione a regione soprattutto per il diverso atteggiamento della componente femminile nei confronti dell'attività lavorativa extradomestica.

A questo proposito, si assiste in generale ad un processo di crescente esplicitazione dell'offerta di lavoro femminile, il cui tasso di occupazione è in continua crescita. Non si deve tuttavia tralasciare che sull'intensità di questo fenomeno incidono negativamente la ancora insufficiente dotazione di servizi organizzati alla persona ed alla famiglia

ed una ancora troppo limitata offerta di posti di lavoro a tempo parziale e ad orario breve.

Il Trentino presenta mediamente nel 2010 un tasso di occupazione, calcolato sulla popolazione di 15-64 anni, elevato (66,0%), superiore alla media nazionale (56,9%) e sostanzialmente allineato con alcune delle regioni più avanzate, ma inferiore ad altre e soprattutto all'Alto Adige (71,1%), differenza peraltro dovuta alla particolare configurazione del settore agricolo nella provincia altoatesina.

Il secondo indicatore sintetico è quello del tasso di disoccupazione, calcolato come rapporto tra il numero delle persone in cerca di occupazione e le forze di lavoro. In questo caso, il Trentino con un 4,3% è preceduto solamente dall'Alto - Adige (2,7%). Ben diversa è la situazione delle regioni meridionali, sei delle quali si collocano ancora sopra il 10%.

Dall'analisi dei dati aggregati secondo le quattro ripartizioni territoriali predisposte dall'ISTAT (Nord Ovest, Nord Est, Centro e Mezzogiorno) si evince, con tutta evidenza, il divario che separa le regioni collocate nel Meridione dal resto d'Italia. In particolare, un tasso di disoccupazione medio pari al 13,4%, di gran lunga superiore a quello registrato nelle rimanenti aree della penisola, testimonia la gravità della situazione nel Sud.

Sono proprio gli stessi alti livelli di disoccupazione a scoraggiare l'esplicitazione dell'offerta di lavoro, specie femminile, mantenendo bassi anche i tassi di attività, su cui influiscono comunque anche fattori di carattere culturale.

Infine, il terzo parametro utile per analizzare il grado di sviluppo di una realtà territoriale è costituito dalla distribuzione degli occupati tra i diversi settori produttivi.

Sotto questo aspetto, ogni regione ha delle peculiarità dovute alla storia o a specifiche vocazioni. Il Trentino si caratterizza comunque per una soddisfacente ripartizione degli occupati, con una bassa percentuale di addetti in agricoltura ed un elevato grado di terziarizzazione.

Il livello di occupazione industriale in provincia è invece al di sotto della media nazionale, ma soprattutto della media relativa alle ripartizioni del Nord Ovest e del Nord Est.

Il valore aggiunto ai prezzi base realizzato in provincia di Trento è stato stimato per il 2009 pari a 14.272 milioni di euro. Se si considerano i valori disaggregati, risulta che l'industria trentina ha contribuito al reddito provinciale nella misura di circa 3.535 milioni di euro (24,8% del totale), i servizi con 10.314 milioni (72,3%) e l'agricoltura con 424 milioni (3,0%).

Premesso che la tabella riporta valori correnti, rispetto al 2008 si è avuto un leggero decremento pari al -0,7%. Più in dettaglio, i servizi hanno evidenziato un incremento dell'1,4%, l'industria invece ha registrato una pesante diminuzione del 5,8% (-7,0% per le costruzioni e -5,2% per le attività manifatturiere in senso stretto), mentre l'agricoltura ha evidenziato un decremento del 4,8%.

Considerando un arco temporale più ampio, risulta evidente come negli ultimi anni, nella produzione di valore aggiunto, sia diminuito

il peso del settore industriale a favore del terziario; l'agricoltura, invece, continua a rivestire un ruolo marginale in termini quantitativi e un'incidenza piuttosto costante.

Rispetto al 1995 l'industria evidenzia una crescita a prezzi correnti pari al 40,4% a fronte di un +85,5% dei servizi ed ad un +34,9% dell'agricoltura, settore che presenta, però, dei valori che variano di anno in anno in misura notevole, alternando fasi di ripresa a fasi di rallentamento, e che nel 1995, anno di riferimento per la costruzione della serie storica, si è contraddistinto per una performance particolarmente negativa. A livello complessivo, invece, la crescita del valore aggiunto è stata del 70,1%.

Infine, il PIL per abitante nel 2009 è stato pari a 30.919 euro. I dati ufficiali per il 2010 non sono ancora disponibili, ma la stima anticipata indica che l'aumento in termini reali del PIL complessivo rispetto al 2009 sarà del 2%, un aumento superiore al dato medio nazionale.

1.3 Il Terziario avanzato in Italia

Il processo di terziarizzazione dell'economia racchiude al suo interno una serie di ulteriori processi, tra cui il progressivo sviluppo del terziario più innovativo a fronte di una sostanziale stabilità o di un debole arretramento in termini relativi del peso del commercio. La crescita del cosiddetto terziario avanzato è per molti versi imputabile alla trasformazione e riorganizzazione delle attività del comparto manifatturiero che ha gradualmente spostato le attività più propriamente produttive nei paesi a più basso costo dei fattori e ha invece mantenuto

in loco le funzioni più propriamente terziarie.

Questo fenomeno ha interessato tutte le economie più progredite, tra cui anche l'Italia, che seppur con un certo ritardo rispetto ad altre realtà ha progressivamente sviluppato un settore del terziario avanzato con caratteristiche proprie e tuttavia fortemente legato al comparto manifatturiero.

Le caratteristiche di questo relativamente nuovo settore sono state esaminate da alcune recenti ricerche che hanno per la prima volta individuato i tratti peculiari del terziario avanzato in ambito nazionale e che qui riassumiamo brevemente.

Innanzitutto va sottolineata la relativa giovinezza del settore, dato che oltre la metà delle imprese che lo compongono è stata fondata nel nuovo millennio spesso su iniziativa di una persona fisica. Le imprese però sono per lo più unità di piccola, se non piccolissima, dimensione: le imprese con un solo addetto rappresentano il 72% del complesso del settore, mentre sopra i 5 addetti si colloca appena il 4%.

Il settore è presente su tutto il territorio nazionale, ma assume particolare rilevanza nel Nord Ovest e in particolare in Lombardia e nei pressi delle grandi conurbazioni e delle aree a maggior densità imprenditoriale. Questo perché il settore risulta strettamente legato alle imprese private, sia manifatturiere sia del terziario, verso cui indirizza quasi i due terzi del valore dei servizi venduti sul mercato; molto meno rilevante risulta il valore dei servizi venduti presso i privati e il settore pubblico.

Un tratto distintivo delle imprese del terziario innovativo è dato dal loro forte orientamento verso il mercato locale. Il mercato principale per la maggior parte delle imprese è infatti quello provinciale o, al più,

regionale, mentre sono poche le imprese che estendono il loro bacino di vendita al contesto nazionale e solo una quota trascurabile di esse offre i propri servizi all'estero. La dimensione aziendale incide sensibilmente sulla volontà e capacità delle imprese di aprirsi ai mercati internazionali e solo per le imprese più grandi, al di sopra dei dieci dipendenti, questa strada appare attualmente praticabile.

Gli elementi di criticità del settore, oltre alla ridotta dimensione aziendale, che però non sempre rappresenta un elemento di debolezza, sono rappresentati dal rapporto con il mondo bancario e con la burocrazia. Nel primo caso si tratta di una percepita maggiore difficoltà di accesso al credito rispetto alle imprese di altri settori legata al fatto che le banche non hanno ancora una sufficiente conoscenza del settore e quindi non hanno sviluppato strumenti di finanziamento specifici e inoltre lo ritengono relativamente più rischioso. Per quanto riguarda la burocrazia, il problema è ancora una volta connesso con la ridotta dimensione aziendale che fa sì che per le piccole imprese diventi più oneroso l'espletamento delle pratiche burocratiche, poichè non hanno al loro interno un ufficio o del personale ad esse dedicato.

2. La struttura del terziario avanzato e dei servizi alle imprese in Trentino - uno sguardo d'insieme

(Cfr. tabb. 8 -9 -10)

Obiettivo di questo capitolo è quello di proporre un'analisi complessiva del settore del terziario avanzato e dei servizi alle imprese in provincia di Trento utilizzando le informazioni che si possono desumere

dal Registro delle imprese. L'analisi si focalizzerà sulla situazione attuale del settore e sulla sua evoluzione recente, a partire dal 2009. Purtroppo, il passaggio, proprio a partire dal 2009, dal codice di classificazione delle attività economiche "Ateco 2002", al codice "Ateco 2007" non consente di esaminare la situazione negli anni pregressi in maniera precisa a causa della discontinuità della serie storica determinata per l'appunto dalla variazione del sistema di classificazione.

Alla fine del 2011 le imprese attive con sede in provincia di Trento e operanti nei settori del terziario avanzato e dei servizi alle imprese risultavano essere 3.372, un valore in crescita rispetto al dato del 2010, quando le imprese attive risultavano essere 3.296. I settori che hanno sperimentato lo sviluppo più intenso nel corso dell'anno sono la ricerca scientifica e sviluppo (+8,6% di imprese attive) e le attività legali e contabilità (+6,5%). Diminuiscono invece le imprese attive operanti nei settori della direzione aziendale e consulenza gestionale (-2,0%) e nelle attività editoriali, cinematografiche e telecomunicazioni (-0,9%). Complessivamente il settore negli ultimi tre anni risulta in fase di ampliamento, con le imprese attive che crescono mediamente del 2-3% ogni anno.

La forma giuridica maggiormente impiegata dalle imprese del settore è quella dell'impresa individuale, che si ritrova in quasi il 36% delle imprese attive. Tuttavia, questa forma giuridica è impiegata prevalentemente presso le unità di piccola e piccolissima dimensione, mentre al crescere della soglia dimensionale la forma giuridica assolutamente prevalente è la società a responsabilità limitata, che interessa oltre il 30% delle imprese. Molto meno diffuse sono le società in accomandita semplice (13,3%), le società in nome collettivo (9,8%),

i consorzi e le società consortili (4,4%), le cooperative (2,5%) e le società per azioni (1,6%).

Le imprese del terziario avanzato e dei servizi alle imprese sono prevalentemente imprese giovani: il 66% risulta iscritto al Registro delle imprese dal 2000 in poi, meno del 20% delle imprese si sono iscritte nel corso degli anni novanta, l'11,1% nel corso degli anni ottanta e solamente il 3,1% prima del 1980.

Consideriamo infine la distribuzione delle imprese per classe dimensionale. Ben il 60% delle imprese risulta avere al più un addetto, il 26,7% da 2 a 5 addetti, il 5,8% da 6 a 9 addetti, mentre le imprese con 10 addetti o più sono solo il 7,3% del totale e, di queste, appena l'1,7% ha più di cinquanta addetti. Questa ripartizione mette in evidenza come il settore si caratterizzi per una dimensione media d'impresa molto ridotta, con una netta prevalenza di micro imprese e pochissime unità di medio - grande dimensione.

In termini di addetti il settore assorbe, al 31 dicembre 2011 poco più di 22.000 persone, di cui 2.299 sono addetti indipendenti e 19.771 sono invece addetti dipendenti.

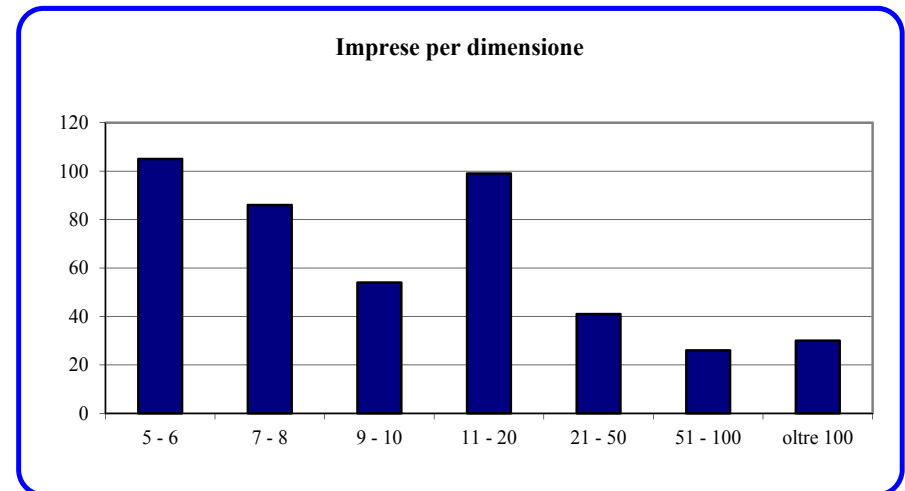
Questa breve descrizione del comparto nella sua interezza consente anche di definire con maggior precisione l'estensione del segmento coperto dall'indagine, che si ricorda ha interessato tutte le imprese attive con almeno cinque addetti. Le unità che soddisfano questo requisito al 30 giugno 2011 risultano 441 con un numero complessivo di addetti pari a 13.293. L'analisi ha quindi interessato circa il 13% del totale delle imprese del terziario avanzato e servizi alle imprese con sede in provincia. Si tratta però delle unità in cui opera la maggioranza degli addetti del settore (circa il 60%) e che producono una quota assolutamente preponderante del fatturato complessivo.

3. Alcune caratteristiche strutturali del terziario avanzato e dei servizi alle imprese

3.1 La dimensione delle imprese

(Cfr. tabb. 12 - 16 - 20 - 21 - 22)

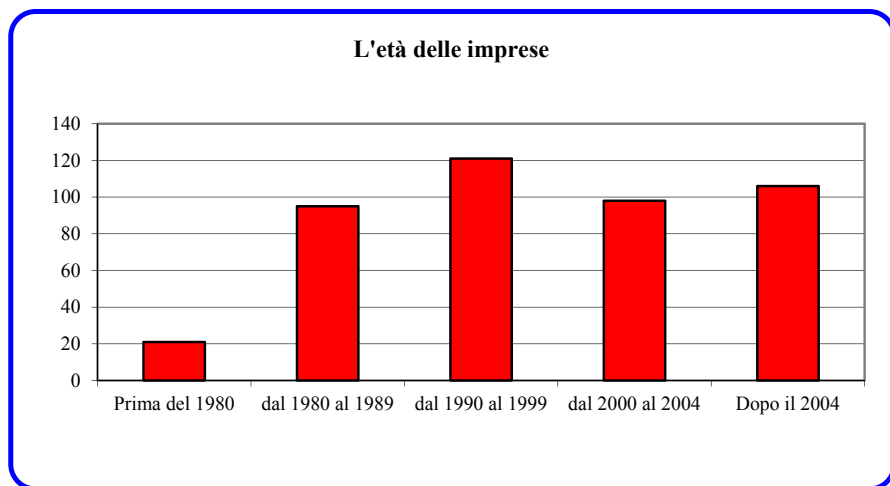
La ripartizione delle imprese per dimensione evidenzia come il settore si connota per la presenza di unità di piccola o micro dimensione. Il 55,5% delle imprese presenta un numero di addetti compreso tra 5 e 10, il 22,4% si colloca nella classe 11-20 addetti, il 9,3% nella classe 21-50 addetti e 12,7% nella classe con oltre 50 addetti. Una percentuale preminente di imprese di medio-grande dimensione opera nelle comunità della Val d'Adige mentre al diminuire della dimensione le imprese si distribuiscono in maniera leggermente più uniforme sul territorio. Le imprese con oltre 50 addetti assorbono più dei due terzi di tutti gli addetti considerati nell'indagine.



3.2 La vita delle imprese

(Cfr. tabb. 13 - 14 - 17 - 18 - 20 - 21 -23)

La ripartizione delle imprese per anno di inizio attività mette in evidenza che la maggior parte delle imprese del settore sono di recente costituzione, come del resto era già stato sottolineato in precedenza nell'analisi complessiva del comparto. Delle 441 unità analizzate nell'indagine, il 46% ha iniziato l'attività dal 2000 in poi e, tra queste, più della metà dopo il 2004. Nel decennio novanta ha iniziato l'attività il 27,4% delle imprese, mentre nel decennio ottanta il 21,5%. Pochissime sono, infine, le unità attive prima del 1980, che costituiscono solo il 4,8% del totale.

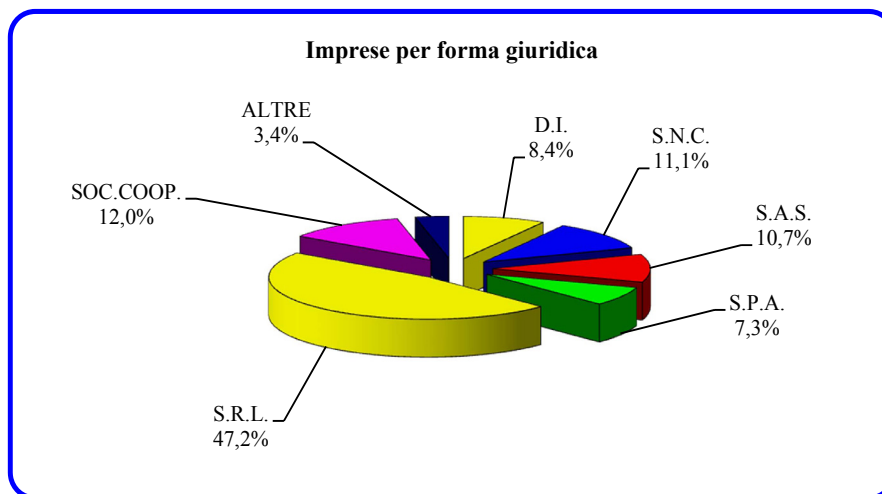


3.3 La forma giuridica delle imprese

(Cfr. tabb. 15 - 19 - 22 - 23)

La forma giuridica che si ritrova in prevalenza tra le imprese

esaminate nell'indagine è la "società a responsabilità limitata" che caratterizza il 47,2% delle unità considerate. Molto meno diffuse sono le altre forme giuridiche: le cooperative sono il 12,0% del totale, le società in nome collettivo l'11,1%, le società in accomandita semplice il 10,7%, le ditte individuali l'8,4% e le società per azioni il 7,3%. Minima è, infine, la presenza di consorzi, che rappresentano il 3,4% del totale. Come si può vedere, quindi, confrontando queste percentuali con quelle rilevate per il complesso delle imprese del settore, nel campione esaminato si riduce decisamente la quota di ditte individuali poiché questa forma giuridica è predominante presso le unità di piccolissima dimensione, che non sono state investigate in questa ricerca.

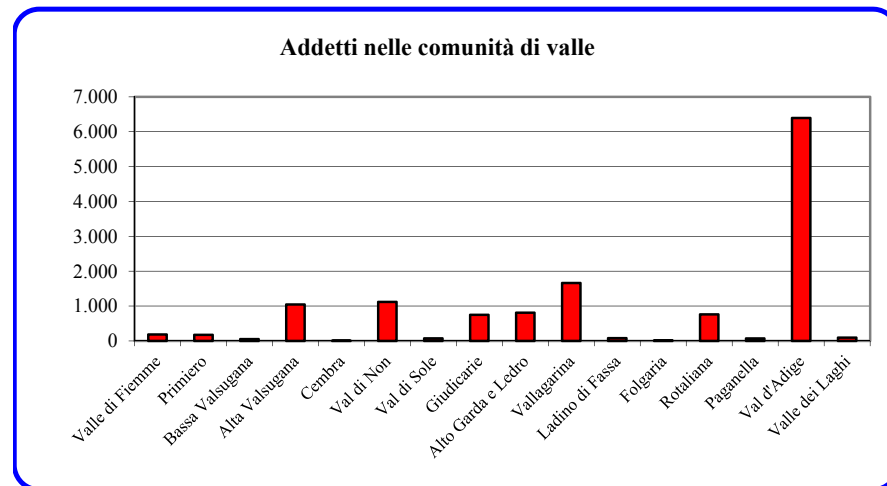


3.4 Struttura dell'occupazione

(Cfr. tabb. 24 - 25 - 26 - 27 - 28 - 29 - 30 - 31 - 32)

Su un totale di 12.408 occupati⁽²⁾, il 3,9% è costituito da

imprenditori, l'1,2% da dirigenti, il 30,2% da quadri e impiegati qualificati ed il 64,8% da impiegati generici e operai. La componente degli imprenditori appare relativamente più rilevante nei seguenti tre settori: altre attività professionali scientifiche e tecniche, pubblicità e ricerche di mercato e attività dei servizi d'informazione e comunicazione. Sono questi settori in cui prevale la piccola impresa condotta direttamente dai proprietari: la presenza di imprenditori si riduce infatti al crescere della dimensione aziendale.



Il lavoro impiegatizio qualificato e tecnico ha invece un'incidenza maggiore nei settori della ricerca scientifica e sviluppo (82,9%) e nelle attività editoriali, cinematografiche e di telecomunicazioni (58,8%).

La componente operaia e degli impiegati generici si rafforza all'aumentare della dimensione aziendale ed è preponderante nel settore dei servizi di vigilanza e pulizie (92,9%).

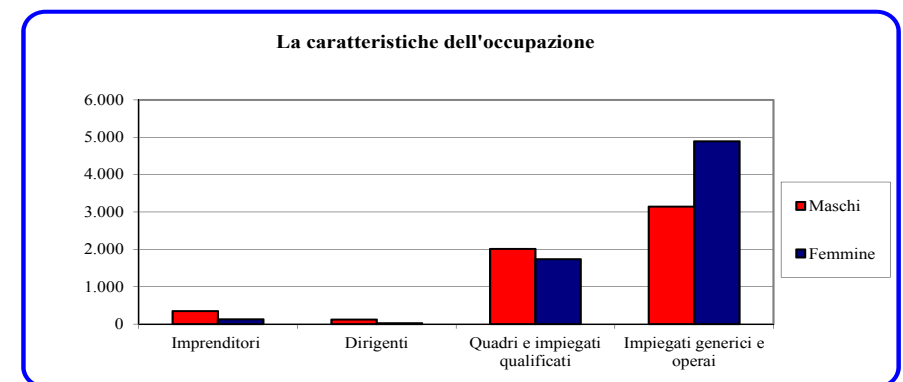
Un altro fenomeno che contraddistingue in modo evidente le

⁽²⁾ Gli occupati considerati in questo paragrafo sono solo quelli per cui è stato possibile recuperare l'informazione inerente il sesso e la posizione occupazionale. Il dato non coincide con il totale degli occupati delle imprese esaminate nell'indagine.

caratteristiche del settore per quanto riguarda la struttura occupazionale è costituito dal peso rilevante che assume la componente femminile. Sempre con riferimento agli occupati rilevati a giugno 2011, i maschi erano il 45,3% e le femmine il 54,7%. A titolo di confronto, nell'ambito dell'indagine condotta sulle imprese industriali con più di dieci dipendenti, risulta che la componente maschile rappresenta i quattro quinti dell'occupazione complessiva. Il settore esaminato si connota quindi per un'incidenza dell'occupazione femminile molto elevata, che però aumenta al diminuire della qualifica professionale.

In particolare i maschi rappresentano il 72,8% degli imprenditori, l'82,8% dei dirigenti, il 53,7% dei quadri e degli impiegati qualificati e il 39,1% degli operai e degli impiegati generici.

I settori dove la componente maschile è prevalente sono quelli della produzione di software e consulenza informatica e del noleggio, leasing, ricerca e selezione del personale. La componente femminile presenta un'incidenza elevata nel settore delle agenzie di viaggio e tour operator e nelle attività dei servizi d'informazione e comunicazione.



Un altro dato significativo riguarda la presenza, in azienda,

di dipendenti in possesso di un diploma di scuola media superiore o di laurea (tabb. 30 - 31 -32). I laureati costituiscono il 16,1% del totale degli addetti, mentre i diplomati sono il 25,8%. Complessivamente quindi oltre il 40% degli addetti è in possesso del diploma o di un titolo superiore, anche se questa percentuale tende a variare notevolmente da settore a settore. Nelle imprese che operano nel campo della ricerca scientifica, ricerche di mercato, informatica e servizi d'informazione, la percentuale di addetti in possesso di una laurea o di un diploma di scuola media superiore è pari al 70-80%, mentre nelle imprese che operano nel campo del noleggio o nei servizi di pulizia e vigilanza questa percentuale si riduce al 10-15%.

Un'ultima considerazione va fatta circa la presenza di stranieri nella struttura occupazionale del terziario avanzato e dei servizi alle imprese. Le informazioni acquisite nel corso dell'indagine confermano alcune peculiarità dell'occupazione straniera sul territorio trentino. I dati di seguito proposti attestano infatti, pur nei limiti di un'indagine comunque circoscritta, una presenza più significativa del lavoro straniero in settori di attività, quali ad esempio il settore dei servizi di vigilanza e pulizia, contraddistinti da condizioni di lavoro meno appetibili.

A giugno 2011 gli stranieri occupati nel terziario avanzato e nei servizi alle imprese, nelle unità con oltre quattro addetti risultano 1.057 (8,5% del totale occupati nel settore), il dato è tuttavia sottostimato, perchè non tutte le imprese hanno dichiarato il numero degli addetti stranieri occupati presso di loro.

In termini assoluti la presenza più massiccia si registra (tab. 31) nel comparto dei servizi di vigilanza e presso le imprese di pulizie con 939 unità (23,5% del totale occupati nel settore), seguito dagli studi di architettura e ingegneria con 53 (4,2%) e dalla ricerca scientifica

e sviluppo con 15 (2,6%). Come si può vedere, quindi, la presenza straniera è assolutamente marginale in quasi tutte le imprese considerate, ad eccezione delle imprese di vigilanza e pulizie.

In ambito territoriale (tab. 32), la concentrazione più elevata, in termini assoluti, di occupati stranieri si manifesta in Vallagarina (388), nella Valle dell'Adige (267) e in Alta Valsugana (149), mentre nelle altre comunità di valle è poco rilevante.

In termini di classi di dipendenti (tab. 33), le imprese più piccole (fino a 8 dipendenti) assorbono il 3,0% di stranieri, le imprese di medie dimensioni (da 9 a 20 dipendenti) il 6,9% e le imprese 'maggiori' (con oltre 20 dipendenti) il 90,1%.

4. Analisi per singolo settore d'attività (Cfr. tabb. 11 - 16 - 17 - 18 - 19 - 26 - 27)

4.1 Servizi di informazione e comunicazione

Le imprese che operano nel settore dei servizi di informazione e comunicazione rappresentano il 37,9% delle unità esaminate nell'indagine. Quasi la metà di queste imprese ha sede in Val d'Adige mentre tra le rimanenti molte si collocano nell'area sud della provincia nelle comunità delle Giudicarie, dell'Alto Garda e Ledro e della Vallagarina. La dimensione d'impresa è in termini relativi medio-piccola, con oltre l'ottanta per cento delle imprese che ha meno di venti addetti e solo pochissime unità, per lo più operanti nel campo della produzione di software-consulenza informatica con oltre 100 addetti.

Il settore è tra quelli esaminati quello che si connota per la più alta percentuale di imprese mature ossia unità che hanno iniziato l'attività prima del 2000. In particolare, le imprese di più antica costituzione sono quelle che operano nel campo dei servizi d'informazione, mentre le imprese informatiche sono state fondate più recentemente.

La forma giuridica più impiegata è la società a responsabilità limitata, che interessa oltre il 60% delle unità esaminate, mentre si ritrovano meno frequentemente, rispetto agli altri settori, ditte individuali, società cooperative e consorzi.

Gli addetti occupati nelle attività dei servizi di informazione e comunicazione rappresentano circa il 30% degli addetti totali considerati nell'indagine. Gli addetti sono in prevalenza maschi, mentre le femmine costituiscono circa il 41% del totale; questo rapporto va in controtendenza rispetto al dato medio complessivo ed è dovuto alla presenza del settore informatico in cui operano prevalentemente persone di sesso maschile.

La qualifica professionale degli addetti risulta mediamente più alta rispetto agli altri settori di attività presi in considerazione: il 49% risulta occupato in una posizione di impiegato generico e operaio, ma ben il 44% risulta impiegato in posizione di quadro o impiegato qualificato. Gli imprenditori rappresentano circa il 5% degli addetti totali, mentre i dirigenti sono il 2%.

4.2 Attività professionali scientifiche e tecniche

Il 26,5% delle unità indagate opera nei settori delle attività professionali, scientifiche e tecniche. Questo settore si presenta come particolarmente eterogeneo, perché al suo interno troviamo le attività

legali e di contabilità, le attività di direzione aziendale (holding), gli studi di architettura e ingegneria, la ricerca scientifica e sviluppo e l'attività di pubblicità e ricerche di mercato. Le imprese del settore sono prevalentemente localizzate nei due più grandi centri urbani della provincia, mentre sono marginali nelle aree più periferiche. Si tratta di unità che hanno una dimensione media leggermente maggiore rispetto a quelle che operano nel campo dei servizi di informazione e comunicazione, ma anche in questo caso la maggior parte delle imprese risulta avere meno di venti addetti e solo pochissime unità superano i cento addetti. Il settore risulta relativamente giovane, dato che solo poco più del venti per cento delle imprese sono state costituite prima del 1990, mentre la metà ha iniziato l'attività dopo il 2000.

Gli addetti occupati nelle attività professionali, scientifiche e tecniche rappresentano il 26% circa degli addetti totali considerati nell'indagine. Nel settore è prevalente la presenza femminile (57% femmine contro 43% maschi) e gli imprenditori rappresentano il 4% degli addetti complessivi, i dirigenti il 2%, i quadri e gli operai qualificati il 41% e gli impiegati generici e gli operai il 53%.

4.3 Noleggio, agenzie di viaggio e servizi di supporto alle imprese

Il settore che racchiude le attività di noleggio, agenzie di viaggio e servizi di supporto alle imprese racchiude il 35,6% delle imprese investigate. La dimensione media delle imprese del settore è decisamente maggiore di quelle dei due comparti esaminati in precedenza e ciò è dovuto alla presenza delle imprese di pulizia e vigilanza che sono spesso

imprese di media o medio-grande dimensione. L'analisi delle imprese per anno di inizio attività mostra una distribuzione abbastanza omogenea nel corso del tempo: le imprese nate dal 2000 in poi costituiscono una porzione importante del totale (47%), ma non sono poche le unità nate nel decennio ottanta (24,8%) e nel decennio novanta (23,6%).

Le unità del settore presentano una forma giuridica semplice (ditta individuale o società di persone) in oltre il 40% dei casi, mentre è meno frequente la presenza di società a responsabilità limitata (27,3%).

Gli addetti occupati nel settore rappresentano il 44% degli addetti totali considerati nell'indagine. Nelle imprese esaminate si rileva una forte presenza della componente femminile (63%) e una prevalenza di addetti occupati con le qualifiche professionali più basse, quelle di impiegati generici e operai (83% del totale). Ciò è dovuto alla presenza delle imprese di vigilanza e, in particolare, delle imprese di pulizia, che impiegano prevalentemente personale di sesso femminile e con bassa qualifica.

5. Fatturato ed esportazioni (Cfr. tabb. da 33 a 39)

Al fine di acquisire ulteriori elementi informativi sulla struttura qualitativa del terziario avanzato e dei servizi alle imprese è stato chiesto alle imprese di indicare il fatturato e le esportazioni con riferimento all'esercizio economico 2010.

Solamente 35 aziende su 441 non hanno fornito la risposta relativa al fatturato, in parte per motivi dovuti a difficoltà a recuperare

il dato, in parte per impossibilità oggettiva a fornire le informazioni richieste, come nel caso di imprese plurilocalizzate. Le elaborazioni si riferiscono pertanto unicamente alle aziende che hanno segnalato quanto richiesto nel corso dell'indagine.

Dalla tabella 34 si possono estrarre alcune indicazioni utili alla descrizione dei singoli comparti di attività: in particolare, per la maggior parte dei settori la classe modale per il fatturato, quella cioè dove si collocano il maggior numero di imprese, risulta essere fino a 0,5 milioni di euro, ossia quella più bassa. Per le altre attività professionali, scientifiche e tecniche la moda corrisponde alla classe dai 0,5 al milione di euro e, per le imprese attive nel settore della pubblicità e ricerche di mercato, per quelle che operano nel campo del noleggio e leasing e per le agenzie di viaggio e tour operator la classe modale è da 1 a 2 milioni di euro. Il settore delle attività editoriali, cinematografiche e di telecomunicazione, infine, è quello che si connota per la classe modale più elevata (da 5 a 10 milioni di euro).

Nella tabella 35 viene rappresentata la ripartizione delle aziende per classe di fatturato e dimensione aziendale. Nella distribuzione delle frequenze risulta essere confermato il rapporto di correlazione tra classe di fatturato e dimensione occupazionale. Si notano, tuttavia, alcune piccole imprese con un fatturato molto elevato; si deve a questo proposito richiamare la presenza, tra le unità citate, dei consorzi ortofrutticoli.

Dalla tabella 36 si possono ricavare alcune interessanti considerazioni relative al fatturato ed alle esportazioni delle imprese trentine del terziario avanzato e dei servizi alle imprese, sempre con riferimento al 2010.

Il fatturato medio per impresa è risultato pari a circa 3,4 milioni di euro, con valori più elevati per gli studi di architettura e

ingegneria (14,7 milioni) e le attività editoriali, cinematografiche e telecomunicazioni (6,3 milioni) e valori più bassi per le attività dei servizi d'informazione (0,8 milioni di euro).

Sul dato medio di fatturato per impresa influisce tuttavia direttamente la dimensione aziendale delle imprese dei vari settori. Appare quindi interessante valutare anche il valore medio del fatturato calcolato con riferimento agli addetti. Questo indice si differenzia da quello descritto in precedenza: esso, infatti, si presenta contenuto per le imprese attive nella ricerca scientifica e sviluppo (oltre 31 mila euro per addetto) e per le imprese di vigilanza e pulizie (oltre 33 mila euro). Si colloca, invece, su valori più elevati per i rimanenti settori, in particolare per le imprese di pubblicità e ricerche di mercato (oltre 418 mila euro) e per gli studi di architettura e ingegneria (oltre 286 mila euro).

Per quanto riguarda le esportazioni (tab. 36), il dato più significativo è quello relativo alla percentuale sul fatturato di tutto il comparto, pari rispettivamente al 5,4%, una percentuale piuttosto contenuta e che mette in luce la debole propensione all'export del settore.

Più dettagliatamente, l'incidenza dell'export risulta molto contenuta se non nulla per quasi tutti i settori, ad eccezione degli studi di architettura, ingegneria, collaudi e analisi tecniche (17,3%) e della ricerca scientifica e sviluppo (36,9%).

La tabella 38, che è costruita sulle sole aziende attive sui mercati internazionali, completa l'informazione con la percentuale di aziende esportatrici. Ne sono state rilevate solamente 23 tra le unità del terziario avanzato e dei servizi alle imprese, con una quota di export sul fatturato pari al 15,3%.

Valutando il dato per singola classe di attività si rileva la

buona propensione all'export per i settori, già menzionati, degli studi di architettura e ingegneria e della ricerca scientifica e sviluppo, dove però è determinante il contributo di pochissime imprese, mentre è interessante notare come il maggior numero di imprese esportatrici si rileva nel settore della produzione di software e consulenza informatica, anche se complessivamente il valore delle esportazioni risulta contenuto.

Nella tabella 39 il grado di internazionalizzazione viene rapportato alla dimensione aziendale. Da mettere in rilievo le maggiori difficoltà ad attivare scambi commerciali con l'estero incontrate dalle imprese minori (5-6 addetti). In questa classe dimensionale, sempre con riferimento alle sole aziende esportatrici, l'export rappresenta in media solo l'1,7% del fatturato complessivo. La capacità di posizionarsi sui mercati internazionali tende a crescere con la dimensione aziendale, anche se in maniera non lineare. Nelle due classi dimensionali maggiori, infatti, la quota di export sul fatturato aumenta al 24,3% per le imprese con 51-100 addetti e al 15,1% per le imprese con oltre 100 addetti; tuttavia, anche le classi 7-8 addetti e 11-20 addetti presentano quote piuttosto elevate, pari rispettivamente al 23,0% e al 26,6%. Ancora più evidente risulta la correlazione tra dimensione aziendale e percentuale di aziende esportatrici che passa dal 2,2% della classe 5-6 dipendenti al 14,3% per quelle con oltre 100 dipendenti.

6. Investimenti e valore della produzione (Cfr. tabb. 40 - 41)

Sempre con l'intento di gettare ulteriore luce sulle caratteristiche qualitative della struttura del terziario avanzato e dei servizi alle imprese del trentino si sono presi in considerazione altri elementi della struttura economica delle imprese industriali, quali gli investimenti e il valore della produzione, riferiti all'esercizio 2010.

Anche in questo caso non tutte le imprese dell'universo di riferimento hanno fornito le risposte richieste, per le medesime motivazioni già illustrate per le rilevazioni sul fatturato, ragione per cui si considerano i dati effettivamente acquisiti.

Relativamente agli investimenti, si sono considerati sia gli investimenti fissi lordi, cioè gli interventi per immobilizzazioni materiali, quali terreni e fabbricati, impianti e macchinari, attrezzature industriali e commerciali, mobili ed arredi, macchine per ufficio ed automezzi, che gli investimenti in immobilizzazioni immateriali.

I risultati dell'indagine, sintetizzati nella tabella 40, evidenziano investimenti medi per addetto per l'intero comparto del terziario avanzato e dei servizi alle imprese pari a euro 7.985, con un massimo di 66.397 euro per le attività editoriali, cinematografiche e telecomunicazioni ed un minimo di 622 euro per le imprese di vigilanza e pulizie. Ben al di sopra della media si collocano le imprese che operano nel settore della ricerca scientifica e sviluppo (20.906 euro per addetto) e quelle attive nel settore della produzione di software e della consulenza informatica (13.370).

Se si rapporta l'indice investimenti medi per dipendente alla dimensione aziendale, il primato spetta alla classe 51-100 dipendenti con 17.086 euro per dipendente, mentre in posizione arretrata si colloca la classe 9-10 dipendenti (3.347 euro) (tab. 41). Si nota un certo grado di corrispondenza diretta tra investimenti medi per addetto e classe dimensionale dell'impresa, che non vale però per la classe di maggiori dimensioni (oltre i 100 addetti) in cui si collocano le imprese di vigilanza e pulizie che riducono sensibilmente il valore medio.

L'indicazione derivante dall'analisi del valore della produzione risulta meno significativa anche in considerazione del fatto che per la maggioranza delle imprese questo dato ricalca con una buona corrispondenza quelle del fatturato. Il valore della produzione medio per addetto per il complesso delle imprese esaminate risulta pari a 122.491 euro, ma tra i singoli settori si nota una notevole variabilità. Il settore che fa registrare il valore più elevato è quello della pubblicità e ricerche di mercato (420.919 euro) seguito dagli studi di ingegneria e architettura (303.545). Le imprese di vigilanza e pulizie sono invece quelle che fanno registrare il valore più basso con 33.550 euro per addetto.

7. Approfondimenti (Cfr. tabb. da 42 a 53)

Nel corso di questa prima indagine è stato somministrato alle imprese un questionario integrativo che aveva come obiettivo quello di approfondire due tematiche di interesse attuale: l'internazionalizzazione

e il capitale umano.

Sul tema dell'internazionalizzazione l'intento era quello di chiedere direttamente alle imprese se avevano intrapreso dei processi di internazionalizzazione e di capire quali erano i mercati di riferimento per vedere, in presenza di esportazioni, dove queste si orientano prevalentemente.

Sul tema del capitale umano, l'obiettivo era quello di definire con maggiore chiarezza quali lauree sono più ricercate all'interno del settore e se vi sono cambiamenti di tendenza a tale riguardo nel futuro prossimo.

7.1 L'internazionalizzazione

Sul piano dell'internazionalizzazione, il quadro che emerge dall'analisi dei risultati dell'indagine appare piuttosto preoccupante. Come già illustrato nei capitoli precedenti, le imprese censite nell'indagine che esportano sono un numero molto esiguo (23 su 441), ma meno della metà di queste imprese esporta un quantitativo significativo in termini di valore. In media, solamente 1,7% del fatturato del 2010 è stato realizzato con vendite all'estero, mentre il 72,3% deriva da vendite effettuate sul territorio provinciale e il 26,0% da vendite in Italia. Per quanto riguarda i processi di internazionalizzazione, solo il 6,4% delle imprese hanno intrapreso processi di questo tipo, mentre il 93,6% non lo ha fatto perché non interessato o perché non ha senso considerando i servizi offerti dall'impresa. Complessivamente siamo quindi in presenza di imprese che operano prevalentemente o esclusivamente sul ristretto mercato locale.

Tuttavia, questa conclusione non è applicabile indistintamente a tutte le classi di attività economica in cui operano le unità esaminate. In particolare, le imprese che operano nel settore della ricerca scientifica si distinguono nettamente rispetto alle altre proprio per la loro propensione ad esportare; infatti, quelle indagate realizzano oltre il 35,5% del fatturato all'estero, una percentuale che supera addirittura la quota realizzata in provincia (26,2%). Inoltre, ben il 50% delle imprese intervistate dichiara di aver intrapreso processi di internazionalizzazione. Le imprese di informatica e automazione e quelle che offrono servizi di pulizia e vigilanza si connotano invece per una loro maggiore apertura verso il mercato nazionale, mentre la loro presenza all'estero è quasi inesistente, anche se le tra le prime una percentuale non trascurabile (19,4%) dichiara di aver intrapreso processi di internazionalizzazione e tale caratteristica si ritrova, anche se in minor misura, presso le società di engineering. Quasi esclusivamente rivolte verso il mercato provinciale o, al più, regionale, sono le imprese che operano nel campo amministrativo – fiscale, le imprese di consulenza – direzione – management, marketing, gestione di risorse umane e telecomunicazioni.

7.2 Il capitale umano

Tra le imprese intervistate, circa il 75% ha indicato il numero di addetti in possesso di una laurea o in possesso di un diploma di scuola media superiore presenti in azienda. L'informazione, si precisa, è rilevata avendo come riferimento non solo il personale dipendente, ma anche gli imprenditori e i coadiuvanti. In termini assoluti sono stati

individuati 1.996 addetti in possesso di un diploma di laurea e 3.203 addetti in possesso di un diploma di scuola media superiore. Considerando il totale degli addetti delle sole imprese che hanno indicato il numero di laureati e di diplomati, la proporzione di persone con tali titoli di studio sul totale risulta essere pari rispettivamente al 20% e al 32,1%. Quindi oltre il 50% degli addetti è in possesso almeno del diploma di scuola media superiore, un dato questo che se raffrontato con quelli rilevati nell'ambito di altre indagini che riguardano il settore industriale e l'artigianato evidenzia la più alta dotazione di capitale umano dei settori esaminati. Naturalmente, vi sono delle importanti differenze intrasettoriali: considerando infatti le singole classi di attività economica si nota una notevole variabilità che è già stata messa in evidenza nei capitoli precedenti.

Nella sezione di approfondimento del questionario è stato chiesto agli imprenditori di indicare il tipo di laurea posseduta da loro stessi o dai propri dipendenti in possesso di questo titolo di studio e la previsione a un anno del numero di addetti per tipo di laurea.

Rispetto ai 1.996 laureati individuati, questa risposta è stata ottenuta per 1.574 di essi (78,9%). Complessivamente i laureati in ingegneria rappresentano la percentuale maggiore (28,6%), seguono i laureati in economia (25,6%), i laureati nelle discipline che vertono sull'insegnamento e la formazione (4,8%) e i laureati nelle discipline giuridiche (4,4%). Vi è poi una categoria residuale, che raccoglie però oltre un terzo delle risposte (36,3%), in cui confluiscono i laureati in varie discipline; tra cui le più ricorrenti sono: sociologia, lettere, scienze politiche, fisica e architettura. Tra le lauree in ingegneria assumono particolare rilevanza gli indirizzi in ingegneria elettronica e

dell'informazioni e in ingegneria civile e ambientale.

Considerando le singole classi di attività, si nota che la laurea in economia è la più diffusa tra le imprese che operano nel comparto amministrativo, fiscale, consulenza economica e tra le imprese del settore della consulenza direzione e management. I laureati in economia prevalgono anche nel settore dei servizi di pulizia e vigilanza, anche se il valore assoluto di laureati all'interno di questa categoria è piuttosto basso. La laurea in ingegneria è invece particolarmente diffusa tra le imprese che operano nell'ambito dell'engineering, della ricerca scientifica e dell'informatica e automazione, anche se in queste due ultime classi assumono rilievo anche le altre lauree ricomprese nella categoria residuale. Le imprese attive nel settore delle risorse umane sono invece quelle dove si riscontra una maggiore eterogeneità di lauree, tuttavia i valori assoluti sono piuttosto bassi e quindi poco indicativi.

La tabella che propone l'incidenza del tipo di laurea per classe dimensionale delle imprese sembra infine indicare che i laureati in economia sono, tra i laureati, il gruppo più numeroso nelle imprese di piccole dimensioni, mentre al crescere della classe dimensionale aumenta la percentuale di laureati in ingegneria, in particolar modo di laureati in ingegneria elettronica e dell'informazione.

Pur con tutte le cautele del caso e con la consapevolezza che la seguente considerazione necessiterebbe di ulteriori approfondimenti, sembra quindi che i laureati in economia siano occupati più o meno indifferentemente nelle imprese di piccola, media e grande dimensione, mentre i laureati in ingegneria siano più richiesti nelle medie e grandi imprese.

Concludiamo l'analisi confrontando i dati degli addetti laureati

effettivamente presenti nell'ambito delle imprese analizzate, con quelli che si prevede saranno occupati esattamente un anno dopo la data fissata per la rilevazione degli addetti e quindi al 30 giugno 2012. Naturalmente va sottolineato che si tratta solamente di previsioni di assunzioni e licenziamenti che possono poi essere confermati o meno. Le indicazioni che emergono dai dati sono di un leggero incremento degli addetti laureati (+2,1%), che interesserà soprattutto gli indirizzi di ingegneria e la categoria miscellanea "altri indirizzi".

SEZIONE TABELLARE

OCCUPAZIONE E DISOCCUPAZIONE IN ITALIA

(media annua)

Tab. 1

Anni	Forze di lavoro (1.000)	Tasso di attività	Occupati							Tasso di occupazione	Persone in cerca di occupazione	
			Agricoltura		Industria		Servizi		Totale (1.000)		(1.000)	Tasso di disoccupazione
			(1.000)	%	(1.000)	%	(1.000)	%				
1993	22.992	58,8	1.363	6,6	6.882	33,1	12.519	60,3	20.765	53,1	2.227	10,1
1994	22.814	58,5	1.290	6,3	6.733	33,0	12.369	60,7	20.393	52,2	2.421	11,1
1995	22.784	58,4	1.217	6,0	6.622	32,7	12.400	61,3	20.240	51,8	2.544	11,6
1996	22.883	58,8	1.164	5,7	6.547	32,2	12.616	62,1	20.328	52,1	2.555	11,6
1997	22.968	59,0	1.132	5,6	6.504	31,9	12.748	62,5	20.384	52,3	2.584	11,7
1998	23.225	59,8	1.091	5,3	6.561	31,9	12.939	62,8	20.591	52,9	2.634	11,8
1999	23.406	60,4	1.029	4,9	6.573	31,5	13.245	63,5	20.847	53,7	2.559	11,4
2000	23.598	61,0	1.014	4,8	6.575	31,0	13.621	64,2	21.210	54,8	2.388	10,6
2001	23.769	61,6	1.018	4,7	6.629	30,7	13.958	64,6	21.604	55,9	2.164	9,5
2002	23.975	62,1	990	4,5	6.703	30,6	14.221	64,9	21.913	56,7	2.062	9,0
2003	24.289	62,9	967	4,3	6.822	30,7	14.452	65,0	22.241	57,5	2.048	8,4
2004	24.364	62,5	990	4,4	6.868	30,7	14.546	64,9	22.404	57,5	1.960	8,0
2005	24.452	62,4	947	4,2	6.940	30,8	14.675	65,0	22.563	57,5	1.889	7,7
2006	24.661	62,7	982	4,3	6.927	30,1	15.080	65,6	22.988	58,4	1.673	6,8
2007	24.728	62,5	924	4,0	7.003	30,2	15.295	65,9	23.222	58,7	1.506	6,1
2008	25.097	63,0	895	3,8	6.955	29,7	15.555	66,5	23.405	58,7	1.692	6,8
2009	24.970	62,4	874	3,8	6.715	29,2	15.436	67,0	23.025	57,5	1.945	7,8
2010	24.975	62,2	891	3,9	6.511	28,5	15.471	67,6	22.872	56,9	2.102	8,4

Fonte: ISTAT - Indagine sulle forze di lavoro;

OCCUPAZIONE E DISOCCUPAZIONE NELLA PROVINCIA DI TRENTO

(media annua)

Tab. 2

Anni	Forze di lavoro (1.000)	Tasso di attività	Occupati							Tasso di occupazione	Persone in cerca di occupazione	
			Agricoltura		Industria		Servizi		Totale (1.000)		(1.000)	Tasso di disoccupazione
			(1.000)	%	(1.000)	%	(1.000)	%				
1993	218	68,1	17	8,3	61	29,9	126	61,8	204	63,8	14	6,3
1994	220	67,6	15	7,4	60	29,2	130	63,4	205	63,0	15	6,7
1995	214	66,1	16	8,2	60	30,1	122	61,7	199	61,2	16	7,3
1996	217	67,5	19	9,6	59	29,2	124	61,2	202	62,8	15	6,8
1997	216	66,9	20	9,7	56	27,8	127	62,5	203	62,7	13	6,1
1998	224	68,0	21	10,1	56	26,6	134	63,3	212	64,1	12	5,4
1999	229	69,5	19	8,7	58	27,0	139	64,3	216	65,5	13	5,6
2000	232	70,4	19	8,6	57	26,0	145	65,4	221	67,2	11	4,6
2001	228	69,9	15	6,9	61	27,9	142	65,2	217	66,6	11	4,6
2002	229	69,5	15	6,7	63	28,8	141	64,5	218	66,1	11	4,7
2003	224	68,7	11	5,2	61	28,3	143	66,4	216	66,3	8	3,5
2004	223	67,8	11	5,1	62	28,7	143	66,2	216	65,6	7	3,2
2005	225	67,6	11	5,1	63	29,0	143	65,9	217	65,1	8	3,6
2006	223	67,5	11	5,0	62	28,2	147	66,8	220	65,4	7	3,1
2007	227	68,3	9	4,0	63	28,3	151	67,7	223	66,3	7	2,9
2008	235	69,0	9	4,0	62	27,3	156	68,7	227	66,7	8	3,3
2009	237	69,1	8	3,5	62	27,1	159	69,4	229	66,6	8	3,6
2010	240	69,0	9	3,9	62	27,2	158	69,0	229	66,0	10	4,3

Fonte: ISTAT - Indagine sulle forze di lavoro;

OCCUPAZIONE E DISOCCUPAZIONE NELLE REGIONI ITALIANE

(media 2010)

Tab. 3

Regioni	Forze di lavoro (1.000)	Tasso di attività (15-64)	Occupati							Tasso di occupazione (15-64)	Persone in cerca di occupazione	
			Agricoltura		Industria		Servizi		Totale (1.000)		(1.000)	Tasso di disoccupazione
			(1.000)	%	(1.000)	%	(1.000)	%				
Piemonte	1.996	68,8	75	4,1	612	33,2	1.157	62,8	1.844	63,5	151	7,6
Val d'Aosta	60	70,5	2	3,6	13	22,5	42	73,9	57	67,4	3	4,4
Lombardia	4.527	69,0	71	1,7	1.465	34,3	2.737	64,0	4.273	65,1	253	5,6
Alto Adige	247	73,1	16	6,6	58	24,1	166	69,3	240	71,1	7	2,7
Trentino	240	69,0	9	3,9	62	27,2	158	69,0	229	66,0	10	4,3
Veneto	2.241	68,4	68	3,2	764	36,2	1.280	60,6	2.112	64,5	129	5,8
Friuli-Venezia Giulia	539	67,5	13	2,6	175	34,5	319	62,9	508	63,6	31	5,7
Liguria	683	67,5	14	2,2	129	20,2	495	77,6	639	63,0	45	6,5
Emilia-Romagna	2.052	71,6	79	4,1	652	33,7	1.205	62,3	1.936	67,4	117	5,7
Toscana	1.655	68,0	56	3,6	434	27,9	1.064	68,5	1.554	63,8	101	6,1
Umbria	392	67,3	12	3,4	113	30,7	241	65,9	366	62,7	26	6,6
Marche	697	67,6	18	2,8	256	39,1	382	58,2	657	63,6	40	5,7
Lazio	2.488	65,3	41	1,8	445	19,7	1.770	78,5	2.257	59,2	232	9,3
Abruzzo	541	60,9	20	4,0	143	29,0	331	67,0	494	55,5	48	8,8
Molise	118	55,9	8	7,1	32	29,8	68	63,1	108	51,1	10	8,4
Campania	1.842	46,4	67	4,2	356	22,5	1.161	73,3	1.584	39,9	258	14,0
Puglia	1.415	51,4	109	8,9	292	23,9	822	67,2	1.223	44,4	192	13,5
Basilicata	213	54,2	15	8,4	48	26,1	121	65,5	185	47,1	28	13,0
Calabria	651	47,9	62	10,8	102	17,8	410	71,5	573	42,2	78	11,9
Sicilia	1.688	50,1	108	7,5	243	16,9	1.089	75,6	1.440	42,6	248	14,7
Sardegna	691	59,5	30	5,0	115	19,4	449	75,6	593	51,0	98	14,1
ITALIA	24.975	62,2	891	3,9	6.511	28,5	15.471	67,6	22.872	56,9	2.102	8,4
Nord ovest	7.256	68,8	162	2,4	2.219	32,6	4.432	65,0	6.813	64,5	452	6,2
Nord est	5.318	69,7	184	3,7	1.711	34,1	3.129	62,3	5.025	65,8	293	5,5
Centro	5.232	66,6	127	2,6	1.249	25,8	3.457	71,5	4.833	61,5	399	7,6
Mezzogiorno	7.159	50,8	417	6,7	1.332	21,5	4.452	71,8	6.201	43,9	958	13,4

Fonte: ISTAT - Indagine sulle forze di lavoro;

ITALIA
Valore aggiunto ai prezzi base per settori di attività economica(*)
 - Milioni di Euro - valori concatenati - anno di riferimento 2005

Tab. 4

ANNI	Agricoltura, silvicoltura e pesca	Industria	Servizi						Totale servizi	Totale economia
			Commercio, alberghi, trasporti	Informazione, comunica- zione	Attività finanziarie, assicurative	Attività immobiliari	Attività professionali, scientifiche e tecniche	Amm. pubbli- ca, istruzione, sanità e altri servizi		
1995	26.407	319.429	239.396	32.885	48.356	147.256	87.123	226.195	775.774	1.122.608
-										
2000	29.365	334.755	264.062	47.921	58.777	149.891	106.576	237.533	864.402	1.229.004
-										
2005	28.600	341.828	269.537	60.030	63.392	160.049	112.929	255.328	921.265	1.291.692
2006	28.277	353.505	273.412	61.693	67.572	162.871	115.244	257.843	938.636	1.320.418
2007	28.333	361.870	278.024	64.909	73.233	160.520	117.538	260.388	954.104	1.344.314
2008	28.730	351.378	273.073	65.619	72.842	161.533	115.105	261.195	948.978	1.329.003
2009(a)	28.010	305.440	252.859	63.182	74.803	161.727	110.484	262.455	925.576	1.258.553
2010(b)	28.312	313.997	259.875	64.681	78.011	161.170	112.201	262.328	937.927	1.279.880
Numeri Indice										
1995	92,3	93,4	88,8	54,8	76,3	92,0	77,1	88,6	84,2	86,9
-										
2000	102,7	97,9	98,0	79,8	92,7	93,7	94,4	93,0	93,8	95,1
-										
2005	100,0	100,0	100,0	100,0	100,0	100,0	100,0	100,0	100,0	100,0
2006	98,9	103,4	101,4	102,8	106,6	101,8	102,1	101,0	101,9	102,2
2007	99,1	105,9	103,1	108,1	115,5	100,3	104,1	102,0	103,6	104,1
2008	100,5	102,8	101,3	109,3	114,9	100,9	101,9	102,3	103,0	102,9
2009	97,9	89,4	93,8	105,3	118,0	101,0	97,8	102,8	100,5	97,4
2010	99,0	91,9	96,4	107,7	123,1	100,7	99,4	102,7	101,8	99,1

Fonte: ISTAT.

(*)L'utilizzo degli indici a catena comporta la perdita di additività delle componenti concatenate espresse in termini monetari. Infatti, la somma dei valori concatenati delle componenti di un aggregato non è uguale al valore concatenato dell'aggregato stesso. Il concatenamento attraverso gli indici di tipo Laspeyres garantisce tuttavia la proprietà di additività per l'anno di riferimento e per l'anno seguente.

(a) dati semidefinitivi

(b) dati provvisori

ITALIA
Valore aggiunto ai prezzi base per settori di attività economica(*)

Tab. 5

ANNI	Agricoltura, silvicoltura e pesca	Industria	Servizi						Totale servizi	Totale economia
			Commercio, alberghi, trasporti	Informazione, comunica- zione	Attività finanziarie, assicurative	Attività immobiliari	Attività professionali, scientifiche e tecniche	Amm. pubbli- ca, istruzione, sanità e altri servizi		
Composizione percentuale										
1995	2,4	28,5	21,3	2,9	4,3	13,1	7,8	20,1	69,1	100,0
-										
2000	2,4	27,2	21,5	3,9	4,8	12,2	8,7	19,3	70,3	100,0
-										
2005	2,2	26,5	20,9	4,6	4,9	12,4	8,7	19,8	71,3	100,0
2006	2,1	26,8	20,7	4,7	5,1	12,3	8,7	19,5	71,1	100,0
2007	2,1	26,9	20,7	4,8	5,4	11,9	8,7	19,4	71,0	100,0
2008	2,2	26,4	20,5	4,9	5,5	12,2	8,7	19,7	71,4	100,0
2009	2,2	24,3	20,1	5,0	5,9	12,9	8,8	20,9	73,5	100,0
2010	2,2	24,5	20,3	5,1	6,1	12,6	8,8	20,5	73,3	100,0
Variazione su anno precedente										
1995	-	-	-	-	-	-	-	-	-	-
-										
2000	-2,3	3,5	5,7	7,9	8,2	0,7	8,7	1,5	4,4	4,0
-										
2005	-4,4	1,3	1,7	2,1	5,5	0,1	-0,9	0,8	1,1	1,0
2006	-1,1	3,4	1,4	2,8	6,6	1,8	2,1	1,0	1,9	2,2
2007	0,2	2,4	1,7	5,2	8,4	-1,4	2,0	1,0	1,6	1,8
2008	1,4	-2,9	-1,8	1,1	-0,5	0,6	-2,1	0,3	-0,5	-1,1
2009	-2,5	-13,1	-7,4	-3,7	2,7	0,1	-4,0	0,5	-2,5	-5,3
2010	1,1	2,8	2,8	2,4	4,3	-0,3	1,6	0,0	1,3	1,7

Fonte: ISTAT.

(*)L'utilizzo degli indici a catena comporta la perdita di additività delle componenti concatenate espresse in termini monetari. Infatti, la somma dei valori concatenati delle componenti di un aggregato non è uguale al valore concatenato dell'aggregato stesso. Il concatenamento attraverso gli indici di tipo Laspeyres garantisce tuttavia la proprietà di additività per l'anno di riferimento e per l'anno seguente.

PROVINCIA DI TRENTO
Valore aggiunto ai prezzi base per settori di attività economica
 - Milioni di Euro correnti -

Tab. 6

ANNI	Agricoltura, silvicoltura e pesca	Industria			Servizi				Totale economia	PIL Per abitante (Euro)
		Industria in senso stretto	Costruzioni	Totale industria	Commercio, alberghi, trasporti	Intermediaz. monetaria servizi alle imprese	Altri servizi	Totale servizi		
1995	314	1.952	565	2.517	2.184	1.571	1.804	5.560	8.391	20.790
1996	357	1.993	631	2.624	2.338	1.776	1.870	5.985	8.966	22.060
1997	339	2.018	636	2.654	2.394	1.817	2.038	6.249	9.242	22.760
1998	313	2.150	601	2.752	2.506	2.062	2.033	6.601	9.666	23.750
1999	376	2.191	587	2.778	2.569	2.248	2.250	7.067	10.221	24.840
2000	348	2.233	744	2.977	2.769	2.453	2.233	7.455	10.779	25.830
2001	395	2.293	790	3.082	2.817	2.617	2.437	7.871	11.348	26.800
2002	395	2.323	867	3.190	2.965	2.648	2.532	8.144	11.729	27.400
2003	381	2.338	895	3.234	2.985	2.828	2.688	8.500	12.115	27.890
2004	406	2.502	807	3.309	3.116	2.940	2.752	8.809	12.523	28.430
2005	378	2.539	934	3.473	3.082	3.075	2.736	8.893	12.744	28.900
2006	359	2.474	1.014	3.488	3.189	3.222	2.937	9.348	13.195	29.630
2007	434	2.570	1.159	3.729	3.366	3.424	3.043	9.811	13.973	30.931
2008	445	2.539	1.212	3.751	3.345	3.649	3.207	10.174	14.371	31.589
2009	424	2.407	1.128	3.535	n.d.	n.d.	n.d.	10.314	14.272	30.919
Numeri Indice										
1995	100,0	100,0	100,0	100,0	100,0	100,0	100,0	100,0	100,0	100,0
1996	113,7	102,1	111,6	104,3	107,0	113,0	103,7	107,6	106,9	106,1
1997	107,9	103,4	112,6	105,5	109,6	115,6	112,9	112,4	110,1	109,5
1998	99,8	110,2	106,5	109,3	114,7	131,3	112,7	118,7	115,2	114,2
1999	119,7	112,2	103,9	110,4	117,6	143,1	124,7	127,1	121,8	119,5
2000	110,7	114,4	131,7	118,3	126,7	156,1	123,7	134,1	128,5	124,2
2001	125,9	117,5	139,8	122,5	129,0	166,5	135,1	141,6	135,3	128,9
2002	125,7	119,0	153,5	126,7	135,7	168,5	140,3	146,5	139,8	131,8
2003	121,2	119,8	158,5	128,5	136,6	180,0	148,9	152,9	144,4	134,2
2004	129,2	128,2	142,8	131,5	142,7	187,1	152,5	158,4	149,3	136,7
2005	120,4	130,1	165,3	138,0	141,1	195,7	151,7	159,9	151,9	139,0
2006	114,4	126,8	179,5	138,6	146,0	205,1	162,8	168,1	157,3	142,5
2007	138,1	131,7	205,2	148,2	154,1	217,9	168,6	176,5	166,5	148,8
2008	141,8	130,1	214,6	149,1	153,1	232,2	177,8	183,0	171,3	151,9
2009	134,9	123,3	199,6	140,4	-	-	-	185,5	170,1	148,7

Fonte: ISTAT - Servizio Statistica Provincia Autonoma di Trento

PROVINCIA DI TRENTO
Valore aggiunto ai prezzi base per settori di attività economica

Tab. 7

ANNI	Agricoltura, silvicoltura e pesca	Industria			Servizi				Totale economia	PIL Per abitante (Euro)
		Industria in senso stretto	Costruzioni	Totale industria	Commercio, alberghi, trasporti	Intermediaz. monetaria servizi alle imprese	Altri servizi	Totale servizi		
Composizione percentuale										
1995	3,7	23,3	6,7	30,0	26,0	18,7	21,5	66,3	100,0	
1996	4,0	22,2	7,0	29,3	26,1	19,8	20,9	66,8	100,0	
1997	3,7	21,8	6,9	28,7	25,9	19,7	22,0	67,6	100,0	
1998	3,2	22,2	6,2	28,5	25,9	21,3	21,0	68,3	100,0	
1999	3,7	21,4	5,7	27,2	25,1	22,0	22,0	69,1	100,0	
2000	3,2	20,7	6,9	27,6	25,7	22,8	20,7	69,2	100,0	
2001	3,5	20,2	7,0	27,2	24,8	23,1	21,5	69,4	100,0	
2002	3,4	19,8	7,4	27,2	25,3	22,6	21,6	69,4	100,0	
2003	3,1	19,3	7,4	26,7	24,6	23,3	22,2	70,2	100,0	
2004	3,2	20,0	6,4	26,4	24,9	23,5	22,0	70,3	100,0	
2005	3,0	19,9	7,3	27,2	24,2	24,1	21,5	69,8	100,0	
2006	2,8	18,7	7,7	26,4	24,2	24,4	22,3	70,8	100,0	
2007	3,1	18,4	8,3	26,7	24,1	24,5	21,8	70,2	100,0	
2008	3,1	17,7	8,4	26,1	23,3	25,4	22,3	70,8	100,0	
2009	3,0	16,9	7,9	24,8	n.d.	n.d.	n.d.	72,3	100,0	
Variazione su anno precedente										
1996	13,7	2,1	11,6	4,3	7,0	13,0	3,7	7,6	6,9	6,1
1997	-5,0	1,3	0,8	1,2	2,4	2,3	8,9	4,4	3,1	3,2
1998	-7,5	6,5	-5,4	3,7	4,7	13,5	-0,2	5,6	4,6	4,3
1999	19,9	1,9	-2,4	0,9	2,5	9,0	10,7	7,1	5,7	4,6
2000	-7,5	1,9	26,7	7,2	7,8	9,1	-0,8	5,5	5,5	4,0
2001	13,7	2,7	6,1	3,5	1,7	6,7	9,1	5,6	5,3	3,8
2002	-0,1	1,3	9,8	3,5	5,2	1,2	3,9	3,5	3,4	2,2
2003	-3,6	0,7	3,2	1,4	0,7	6,8	6,1	4,4	3,3	1,8
2004	6,6	7,0	-9,9	2,3	4,4	4,0	2,4	3,6	3,4	1,9
2005	-6,8	1,5	15,7	4,9	-1,1	4,6	-0,6	1,0	1,8	1,7
2006	-5,0	-2,6	8,6	0,4	3,5	4,8	7,3	5,1	3,5	2,5
2007	20,7	3,9	14,3	6,9	5,6	6,2	3,6	4,9	5,9	4,4
2008	2,7	-1,2	4,6	0,6	-0,6	6,6	5,4	3,7	2,8	2,1
2009	-4,8	-5,2	-7,0	-5,8	-	-	-	1,4	-0,7	-2,1

Fonte: ISTAT - Servizio Statistica Provincia Autonoma di Trento

IMPRESE ATTIVE DEL TERZIARIO AVANZATO E DEI SERVIZI ALLE IMPRESE
Ripartizione per divisioni di attività economica
 - Anni 2009-2011 -

Tab. 8

Divisioni di attività economica	2009	2010	2011
Attività editoriali, cinematografiche e telecomunicaz.	210	226	224
Produzione di software e consulenza informatica	348	362	380
Attività dei servizi d'informazione	363	361	362
Attività legali e di contabilità	69	62	66
Attività di direzione aziendale e di consulenza gest.	339	356	349
Studi di architettura e ing.; collaudi e analisi tecniche	230	231	235
Ricerca scientifica e sviluppo	63	70	76
Pubblicità e ricerche di mercato	260	268	269
Altre attività professionali, scientifiche e tecniche	322	341	356
Noleggio, leasing; ricerca, selez. e fornitura di pers.	163	165	175
Agenzie di viaggio e tour operator	80	82	84
Servizi di vigilanza e investg.; att. di serv. per edifici	408	408	423
Attività di supporto per le funzioni d'ufficio; altri serv.	362	364	373
TOTALE	3.217	3.296	3.372

Fonte: C.C.I.A.A. Trento - Servizio studi e ricerche

IMPRESE REGISTRATE, ATTIVE E ADDETTI DEL TERZIARIO AVANZATO E DEI SERVIZI ALLE IMPRESE
Ripartizione per forma giuridica

- Anno 2011 -

Tab. 9

Forma giuridica	Registrate	Attive	Addetti
IMPPRESE INDIVIDUALE	1.207	1.204	1.748
SOCIETÀ IN NOME COLLETTIVO	350	332	1.304
SOCIETA' IN ACCOMANDITA SEMPLICE	488	450	1.052
SOCIETA' A RESPONSABILITA' LIMITATA	1.134	1.031	5.640
SOCIETA' PER AZIONI	58	54	5.965
SOCIETA' COOPERATIVA	90	84	4.027
SOCIETA' CONSORTILI E CONSORZI	164	149	667
ALTRE FORME	69	68	1.667
TOTALE	3.560	3.372	22.070

Fonte: C.C.I.A.A. Trento - Servizio studi e ricerche

IMPRESE REGISTRATE, ATTIVE E ADDETTI DEL TERZIARIO AVANZATO E DEI SERVIZI ALLE IMPRESE
Ripartizione per anno di iscrizione

- Anno 2011 -

Tab. 10

Anno di iscrizione al Registro Imprese	Registrate	Attive	Addetti
ANTECEDENTE AL 1940	1	1	11
DAL 1940 AL 1949	0	0	0
DAL 1950 AL 1959	3	3	23
DAL 1960 AL 1969	8	8	315
DAL 1970 AL 1979	97	92	611
DAL 1980 AL 1989	401	373	7.936
DAL 1990 AL 1999	723	663	5.393
DAL 2000 AL 2009	1.803	1.709	7.126
DAL 2010 IN POI	524	523	655
TOTALE	3.560	3.372	22.070

Fonte: C.C.I.A.A. Trento - Servizio studi e ricerche

IMPRESE CON PIU' DI QUATTRO ADDETTI DEL TERZIARIO AVANZATO E DEI SERVIZI ALLE IMPRESE

Ripartizione per Comunità di Valle e settore di attività economica

Situazione al giugno 2011

Tab.11

COMUNITA' DI VALLE	Servizi di informazione e comunicazione		Attività professionali, scientifiche e tecniche		Noleggio, agenzie di viaggio e servizi di supporto alle imprese		Totale	
	IMP.	ADD.	IMP.	ADD.	IMP.	ADD.	IMP.	ADD.
Valle di Fiemme	9	70	3	46	2	69	14	185
Primiero	2	28	0	0	4	147	6	175
Bassa Valsugana	2	12	2	13	4	28	8	53
Alta Valsugana	6	58	5	128	10	860	21	1.046
Cembra	1	7	0	0	0	0	1	7
Val di Non	6	39	6	1.011	7	69	19	1.119
Val di Sole	1	7	1	12	5	54	7	73
Giudicarie	12	85	4	36	6	628	22	749
Alto Garda e Ledro	15	127	7	61	17	621	39	809
Vallagarina	19	260	13	194	24	1.208	56	1.662
Ladino di Fassa	3	46	1	5	2	28	6	79
Folgaria	1	6	0	0	2	11	3	17
Rotaliana	7	456	3	25	8	279	18	760
Paganella	1	5	2	18	3	49	6	72
Val d'Adige	81	2.599	70	1.810	60	1.984	211	6.393
Valle dei Laghi	1	11	0	0	3	83	4	94
TOTALE	167	3.816	117	3.359	157	6.118	441	13.293
Distribuzione % Imp.	37,9		26,5		35,6		100,0	
Distribuzione % addetti		28,7		25,3		46,0		100,0

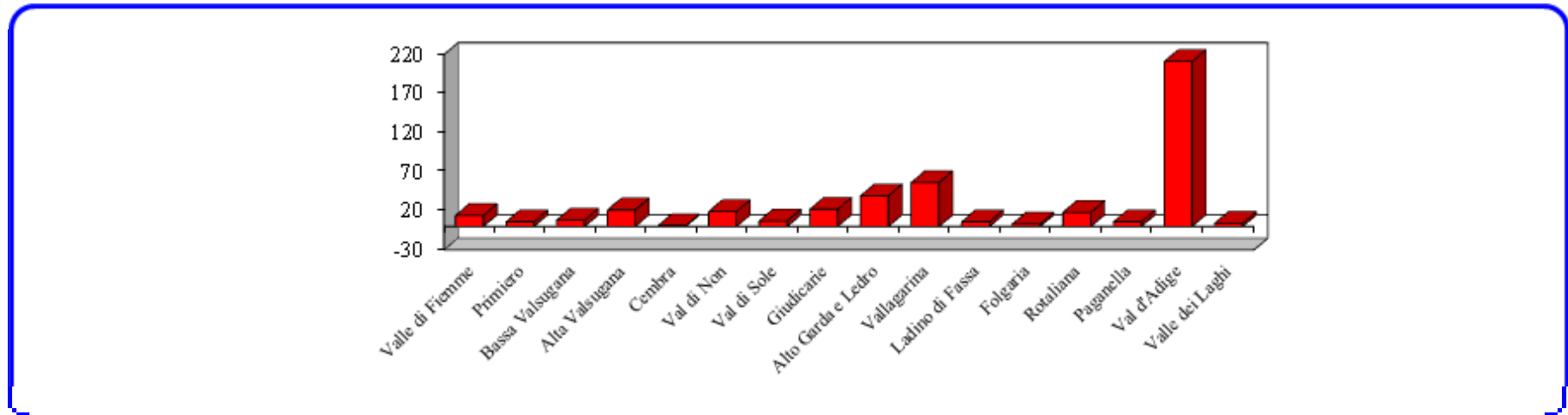
Fonte: C.C.I.A.A. Trento - Servizio studi e ricerche

TERZIARIO AVANZATO E SERVIZI ALLE IMPRESE: RIPARTIZIONE DELLE IMPRESE E DEGLI

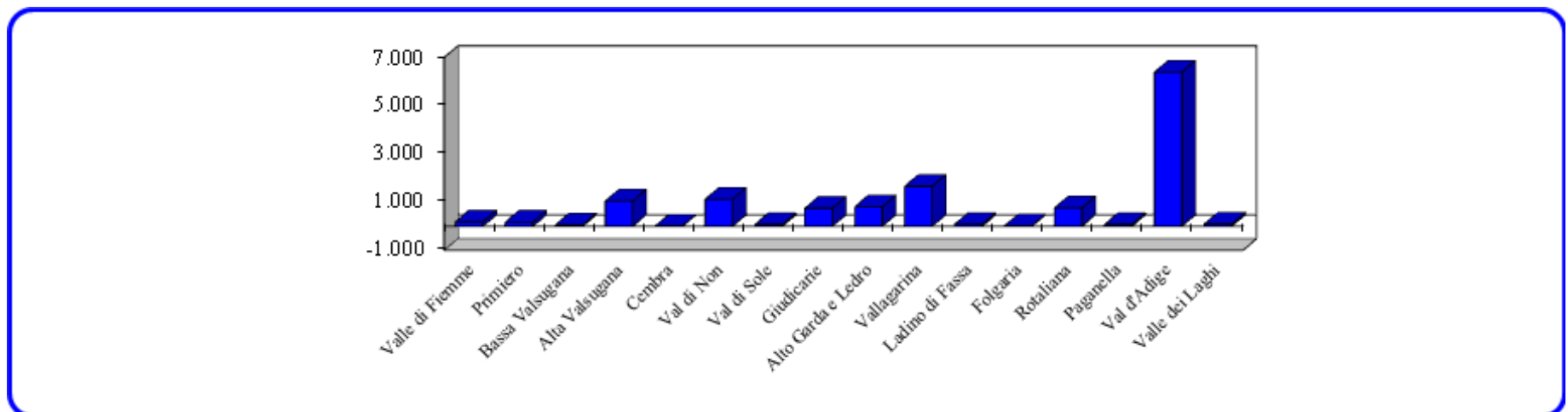
Situazione al giugno 2011

Grafico n. 1

Imprese



Addetti



IMPRESSE CON PIU' DI QUATTRO ADDETTI DEL TERZIARIO AVANZATO E DEI SERVIZI ALLE IMPRESE
Ripartizione per Comunità di Valle e per classi di addetti
 - Situazione al giugno 2011 -

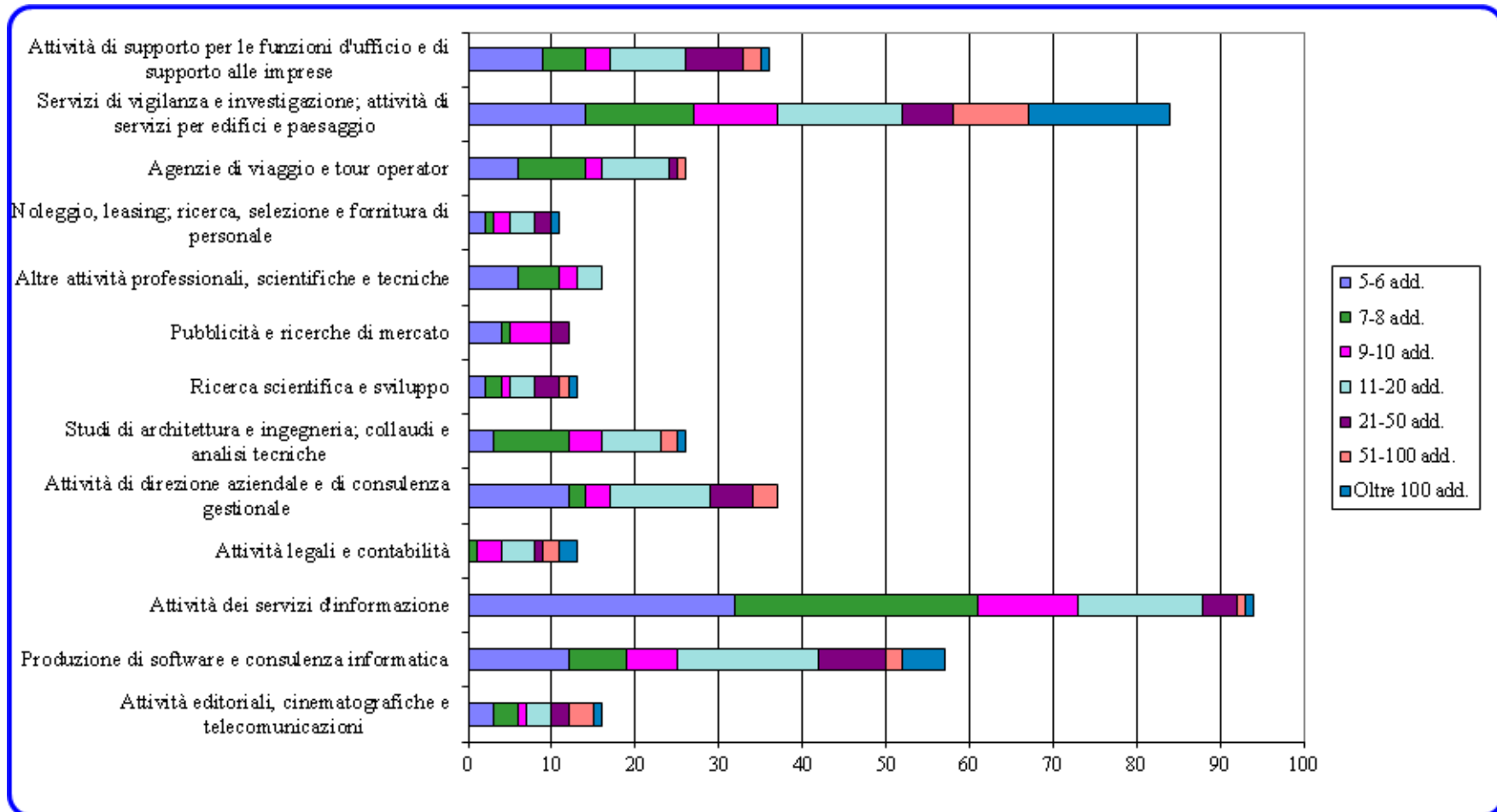
Tab. 12

Comunità di Valle Provincia	5 - 6		7 - 8		9 - 10		11 - 20		21 - 50		51 - 100		Oltre 100		Totale	
	Imp.	Add.	Imp.	Add.	Imp.	Add.	Imp.	Add.	Imp.	Add.	Imp.	Add.	Imp.	Add.	Imp.	Add.
Valle di Fiemme	2	10	4	29	4	39	2	23	1	26	1	58	0	0	14	185
Primiero	0	0	0	0	1	9	4	62	0	0	0	0	1	104	6	175
Bassa Valsugana	5	27	2	14	0	0	1	12	0	0	0	0	0	0	8	53
Alta Valsugana	1	5	3	23	4	37	6	94	3	80	1	71	3	736	21	1.046
Cembra	0	0	1	7	0	0	0	0	0	0	0	0	0	0	1	7
Val di Non	5	28	7	53	2	20	4	59	0	0	0	0	1	959	19	1.119
Val di Sole	2	11	1	7	1	10	3	45	0	0	0	0	0	0	7	73
Giudicarie	7	40	6	46	2	18	3	47	0	0	1	57	3	541	22	749
Alto Garda e Ledro	11	62	11	83	6	56	6	84	2	60	2	162	1	302	39	809
Vallagarina	12	63	4	29	8	75	18	241	6	219	4	304	4	731	56	1.662
Ladino di Fassa	3	15	1	7	0	0	0	0	2	57	0	0	0	0	6	79
Folgaria	3	17	0	0	0	0	0	0	0	0	0	0	0	0	3	17
Rotaliana	4	20	6	43	1	10	3	41	1	22	1	84	2	540	18	760
Paganella	2	10	1	8	0	0	2	31	1	23	0	0	0	0	6	72
Val d'Adige	47	259	39	286	25	237	45	639	25	741	15	1.102	15	3.129	211	6.393
Valle dei Laghi	1	5	0	0	0	0	2	23	0	0	1	66	0	0	4	94
PROVINCIA	105	572	86	635	54	511	99	1.401	41	1.228	26	1.904	30	7.042	441	13.293
Distribuzione % Imp.	23,8		19,5		12,2		22,4		9,3		5,9		6,8		100,00	
Distribuzione % Add.		4,3		4,8		3,8		10,5		9,2		14,3		53,0		100,00

Fonte: C.C.I.A.A. Trento - Servizio studi e ricerche

IMPRESE CON PIU' DI QUATTRO ADDETTI DEL TERZIARIO AVANZATO E DEI SERVIZI ALLE IMPRESE
Imprese per divisioni di attività economica e per classi di addetti
 - Situazione al giugno 2011 -

Grafico n. 2

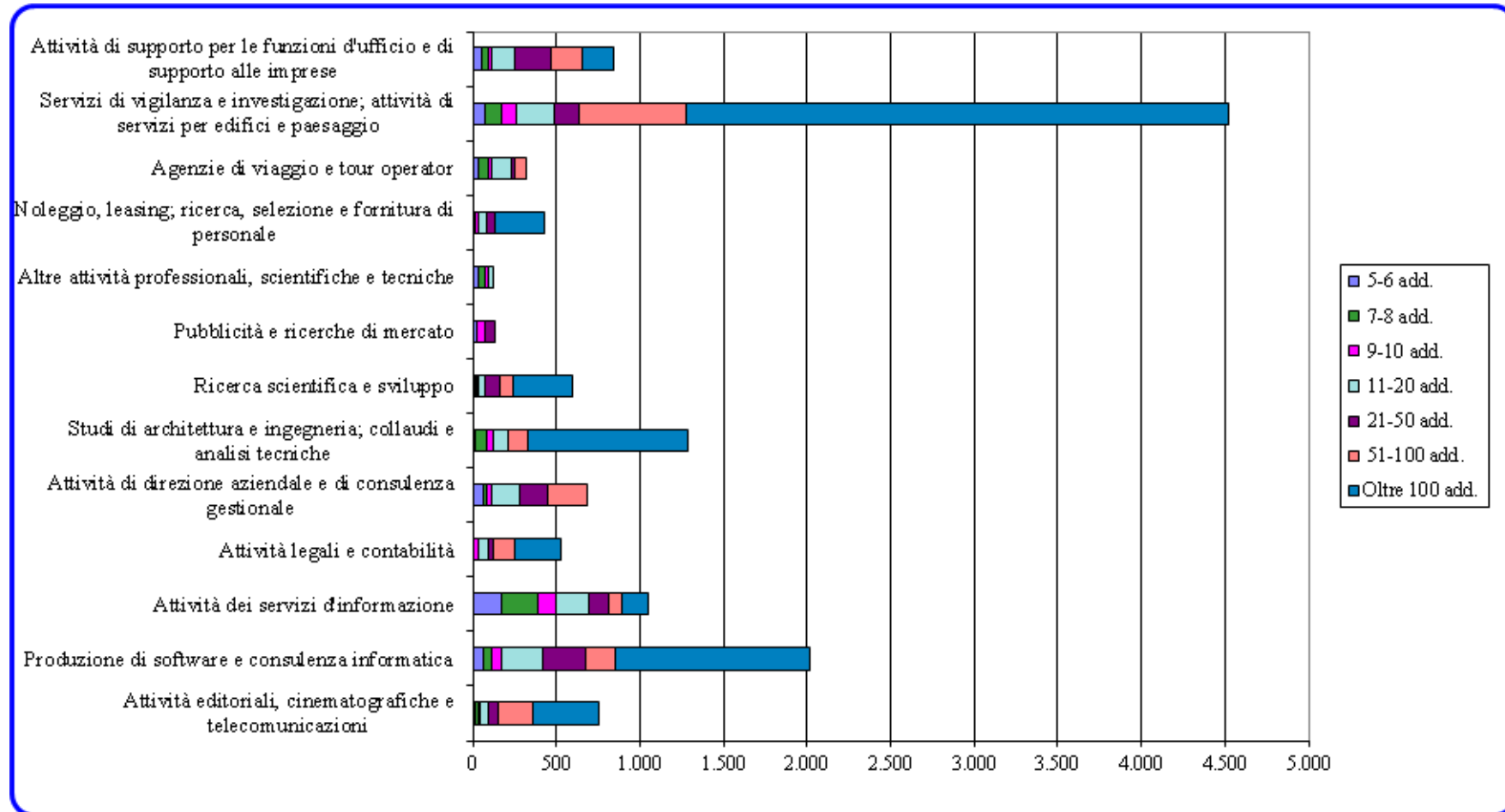


IMPRESE CON PIU' DI QUATTRO ADDETTI DEL TERZIARIO AVANZATO E DEI SERVIZI ALLE IMPRESE

Addetti per divisioni di attività economica e per classi di addetti

- Situazione al giugno 2011 -

Grafico n. 3



IMPRESE CON PIU' DI QUATTRO ADDETTI DEL TERZIARIO AVANZATO E DEI SERVIZI ALLE IMPRESE
Ripartizione per Comunità di Valle e per anno inizio attività
 - Situazione al giugno 2011 -

Tab. 13

Comunità di Valle Provincia	Prima del 1980		Dal 1980 al 1989		Dal 1990 al 1999		Dal 2000 al 2004		Dopo il 2004		Totale	
	Imp.	Add.	Imp.	Add.	Imp.	Add.	Imp.	Add.	Imp.	Add.	Imp.	Add.
Valle di Fiemme	1	8	4	77	4	40	2	17	3	43	14	185
Primiero	1	12	2	25	1	104	0	0	2	34	6	175
Bassa Valsugana	0	0	1	5	2	13	3	18	2	17	8	53
Alta Valsugana	1	12	2	478	5	231	4	66	9	259	21	1.046
Cembra	0	0	1	7	0	0	0	0	0	0	1	7
Val di Non	1	11	6	63	5	987	2	18	5	40	19	1.119
Val di Sole	0	0	2	24	1	6	3	27	1	16	7	73
Giudicarie	1	176	5	32	4	81	10	447	2	13	22	749
Alto Garda e Ledro	2	15	12	511	9	62	6	56	10	165	39	809
Vallagarina	5	106	10	644	17	529	13	212	11	171	56	1.662
Ladino di Fassa	1	5	2	12	0	0	0	0	3	62	6	79
Folgaria	0	0	1	5	1	6	0	0	1	6	3	17
Rotaliana	0	0	5	183	3	31	5	51	5	495	18	760
Paganella	1	23	0	0	1	5	1	18	3	26	6	72
Val d'Adige	7	57	41	1.861	66	1.091	49	1.786	48	1.598	211	6.393
Valle dei Laghi	0	0	1	5	2	78	0	0	1	11	4	94
PROVINCIA	21	425	95	3.932	121	3.264	98	2.716	106	2.956	441	13.293

Fonte: C.C.I.A.A. Trento - Servizio studi e ricerche

IMPRESE CON PIU' DI QUATTRO ADDETTI DEL TERZIARIO AVANZATO E DEI SERVIZI ALLE IMPRESE Ripartizione per Comunità di Valle e per anno inizio attività

- Situazione al giugno 2011 - Composizione percentuale -

Tab. 14

Comunità di Valle Provincia	Prima del 1980		Dal 1980 al 1989		Dal 1990 al 1999		Dal 2000 al 2004		Dopo il 2004		Totale	
	Imp.	Add.	Imp.	Add.	Imp.	Add.	Imp.	Add.	Imp.	Add.	Imp.	Add.
Valle di Fiemme	7,1	4,3	28,6	41,6	28,6	21,6	14,3	9,2	21,4	23,2	100,0	100,0
Primiero	16,7	6,9	33,3	14,3	16,7	59,4	0,0	0,0	33,3	19,4	100,0	100,0
Bassa Valsugana	0,0	0,0	12,5	9,4	25,0	24,5	37,5	34,0	25,0	32,1	100,0	100,0
Alta Valsugana	4,8	1,1	9,5	45,7	23,8	22,1	19,0	6,3	42,9	24,8	100,0	100,0
Cembra	0,0	0,0	100,0	100,0	0,0	0,0	0,0	0,0	0,0	0,0	100,0	100,0
Val di Non	5,3	1,0	31,6	5,6	26,3	88,2	10,5	1,6	26,3	3,6	100,0	100,0
Val di Sole	0,0	0,0	28,6	32,9	14,3	8,2	42,9	37,0	14,3	21,9	100,0	100,0
Giudicarie	4,5	23,5	22,7	4,3	18,2	10,8	45,5	59,7	9,1	1,7	100,0	100,0
Alto Garda e Ledro	5,1	1,9	30,8	63,2	23,1	7,7	15,4	6,9	25,6	20,4	100,0	100,0
Vallagarina	8,9	6,4	17,9	38,7	30,4	31,8	23,2	12,8	19,6	10,3	100,0	100,0
Ladino di Fassa	16,7	6,3	33,3	15,2	0,0	0,0	0,0	0,0	50,0	78,5	100,0	100,0
Folgaria	0,0	0,0	33,3	29,4	33,3	35,3	0,0	0,0	33,3	35,3	100,0	100,0
Rotaliana	0,0	0,0	27,8	24,1	16,7	4,1	27,8	6,7	27,8	65,1	100,0	100,0
Paganella	16,7	31,9	0,0	0,0	16,7	6,9	16,7	25,0	50,0	36,1	100,0	100,0
Val d'Adige	3,3	0,9	19,4	29,1	31,3	17,1	23,2	27,9	22,7	25,0	100,0	100,0
Valle dei Laghi	0,0	0,0	25,0	5,3	50,0	83,0	0,0	0,0	25,0	11,7	100,0	100,0
PROVINCIA	4,8	3,2	21,5	29,6	27,4	24,6	22,2	20,4	24,0	22,2	100,0	100,0

Fonte: C.C.I.A.A. Trento - Servizio studi e ricerche

IMPRESE CON PIU' DI QUATTRO ADDETTI DEL TERZIARIO AVANZATO E DEI SERVIZI ALLE IMPRESE

Ripartizione per Comunità di Valle e per forma giuridica

- Situazione al giugno 2011 -

Tab. 15

Comunità di Valle Provincia	Ditta individuale		Soc. in nome collettivo		Società in accomandita semplice		Società per azioni		Società a resp. limitata		Società cooperativa		Altre		Totale	
	Imp.	Add.	Imp.	Add.	Imp.	Add.	Imp.	Add.	Imp.	Add.	Imp.	Add.	Imp.	Add.	Imp.	Add.
Valle di Fiemme	0	0	4	78	4	28	1	10	4	59	0	0	1	10	14	185
Primiero	0	0	1	9	1	16	0	0	1	12	3	138	0	0	6	175
Bassa Valsugana	3	22	2	13	0	0	0	0	1	6	2	12	0	0	8	53
Alta Valsugana	2	25	1	12	1	9	2	92	10	567	5	341	0	0	21	1.046
Cembra	0	0	0	0	0	0	0	0	1	7	0	0	0	0	1	7
Val di Non	4	44	3	28	5	37	1	8	4	29	1	14	1	959	19	1.119
Val di Sole	3	23	2	17	0	0	0	0	1	17	1	16	0	0	7	73
Giudicarie	0	0	5	35	1	6	1	17	9	63	6	628	0	0	22	749
Alto Garda e Ledro	3	24	9	62	6	37	3	63	14	148	3	464	1	11	39	809
Vallagarina	5	55	7	321	9	98	2	368	26	548	7	272	0	0	56	1.662
Ladino di Fassa	0	0	1	7	2	10	0	0	2	41	1	21	0	0	6	79
Folgaria	0	0	0	0	0	0	0	0	2	12	1	5	0	0	3	17
Rotaliana	4	35	0	0	0	0	0	0	10	89	3	242	1	394	18	760
Paganella	2	23	0	0	0	0	1	23	1	5	1	13	1	8	6	72
Val d'Adige	10	80	12	97	18	134	21	2.204	122	2.157	18	1.218	10	503	211	6.393
Valle dei Laghi	1	5	2	23	0	0	0	0	0	0	1	66	0	0	4	94
PROVINCIA	37	336	49	702	47	375	32	2.785	208	3.760	53	3.450	15	1.885	441	13.293
Distribuzione % Imp.	8,4		11,1		10,7		7,3		47,2		12,0		3,4		100,00	
Distribuzione % Add.		2,5		5,3		2,8		21,0		28,3		26,0		14,2		100,00

Fonte: C.C.I.A.A. Trento - Servizio studi e ricerche

IMPRESE CON PIU' DI QUATTRO ADDETTI DEL TERZIARIO AVANZATO E DEI SERVIZI ALLE IMPRESE
Ripartizione per divisioni di attività economica e per dimensione aziendale

- Situazione al giugno 2011 -

Tab. 16

Divisioni di attività economica	5 - 6		7 - 8		9 - 10		11 - 20		21 - 50		50 - 100		Oltre 100		Totale	
	Imp.	Add.	Imp.	Add.	Imp.	Add.	Imp.	Add.	Imp.	Add.	Imp.	Add.	Imp.	Add.	Imp.	Add.
Attività editoriali, cinematografiche e telecomunicaz.	3	17	3	21	1	10	3	48	2	59	3	203	1	394	16	752
Produzione di software e consulenza informatica	12	65	7	52	6	58	17	241	8	260	2	175	5	1.162	57	2.013
Attività dei servizi d'informazione	32	172	29	213	12	113	15	202	4	116	1	73	1	162	94	1.051
Attività legali e di contabilità	0	0	1	8	3	28	4	54	1	32	2	125	2	279	13	526
Attività di direzione aziendale e di consulenza gest.	12	67	2	16	3	28	12	168	5	170	3	235	0	0	37	684
Studi di architettura e ing.; collaudi e analisi tecniche	3	17	9	64	4	40	7	92	0	0	2	118	1	959	26	1.290
Ricerca scientifica e sviluppo	2	11	2	14	1	10	3	39	3	93	1	71	1	358	13	596
Pubblicità e ricerche di mercato	4	21	1	7	5	46	0	0	2	61	0	0	0	0	12	135
Altre attività professionali, scientifiche e tecniche	6	35	5	35	2	19	3	39	0	0	0	0	0	0	16	128
Noleggio, leasing; ricerca, selez. e fornitura di pers.	2	11	1	8	2	19	3	48	2	47	0	0	1	297	11	430
Agenzie di viaggio e tour operator	6	31	8	61	2	19	8	116	1	21	1	76	0	0	26	324
Servizi di vigilanza e investg.; att. di serv. per edifici	14	73	13	99	10	93	15	221	6	151	9	641	17	3.241	84	4.519
Attività di supporto per le funzioni d'ufficio; altri serv.	9	52	5	37	3	28	9	133	7	218	2	187	1	190	36	845
TOTALE	105	572	86	635	54	511	99	1.401	41	1.228	26	1.904	30	7.042	441	13.293

Fonte: C.C.I.A.A. Trento - Servizio studi e ricerche

IMPRESE CON PIU' DI QUATTRO ADDETTI DEL TERZIARIO AVANZATO E DEI SERVIZI ALLE IMPRESE
Ripartizione per divisioni di attività economica e per anno inizio attività

- Situazione al giugno 2011 -

Tab. 17

Divisioni di attività economica	Prima del 1980		Dal 1980 al 1989		Dal 1990 al 1999		Dal 2000 al 2004		Dopo il 2004		Totale	
	Imp.	Add.	Imp.	Add.	Imp.	Add.	Imp.	Add.	Imp.	Add.	Imp.	Add.
Attività editoriali, cinematografiche e telecomunicaz.	1	7	5	114	2	93	5	102	3	436	16	752
Produzione di software e consulenza informatica	1	5	7	699	15	144	19	775	15	390	57	2.013
Attività dei servizi d'informazione	6	54	25	373	30	359	16	119	17	146	94	1.051
Attività legali e di contabilità	1	9	3	38	5	120	3	347	1	12	13	526
Attività di direzione aziendale e di consulenza gest.	2	20	7	102	9	137	9	207	10	218	37	684
Studi di architettura e ing.; collaudi e analisi tecniche	2	23	4	144	7	1.015	6	48	7	60	26	1.290
Ricerca scientifica e sviluppo	0	0	0	0	3	83	2	54	8	459	13	596
Pubblicità e ricerche di mercato	1	7	4	55	4	28	1	9	2	36	12	135
Altre attività professionali, scientifiche e tecniche	0	0	1	6	9	66	4	35	2	21	16	128
Noleggio, leasing; ricerca, selez. e fornitura di pers.	1	23	1	5	4	51	3	48	2	303	11	430
Agenzie di viaggio e tour operator	1	7	11	90	3	36	3	93	8	98	26	324
Servizi di vigilanza e investg.; att. di serv. per edifici	3	253	19	1.884	22	942	17	749	23	691	84	4.519
Attività di supporto per le funzioni d'ufficio; altri serv.	2	17	8	422	8	190	10	130	8	86	36	845
TOTALE	21	425	95	3.932	121	3.264	98	2.716	106	2.956	441	13.293

Fonte: C.C.I.A.A. Trento - Servizio studi e ricerche

IMPRESE CON PIU' DI QUATTRO ADDETTI DEL TERZIARIO AVANZATO E DEI SERVIZI ALLE IMPRESE

Ripartizione per divisioni di attività economica e per anno inizio attività

- Situazione al giugno 2011 - Composizione percentuale -

Tab. 18

Divisioni di attività economica	Prima del 1980		Dal 1980 al 1989		Dal 1990 al 1999		Dal 2000 al 2004		Dopo il 2004		Totale	
	Imp.	Add.	Imp.	Add.	Imp.	Add.	Imp.	Add.	Imp.	Add.	Imp.	Add.
Attività editoriali, cinematografiche e telecomunicaz.	6,3	0,9	31,3	15,2	12,5	12,4	31,3	13,6	18,8	58,0	100,0	100,0
Produzione di software e consulenza informatica	1,8	0,2	12,3	34,7	26,3	7,2	33,3	38,5	26,3	19,4	100,0	100,0
Attività dei servizi d'informazione	6,4	5,1	26,6	35,5	31,9	34,2	17,0	11,3	18,1	13,9	100,0	100,0
Attività legali e di contabilità	7,7	1,7	23,1	7,2	38,5	22,8	23,1	66,0	7,7	2,3	100,0	100,0
Attività di direzione aziendale e di consulenza gest.	5,4	2,9	18,9	14,9	24,3	20,0	24,3	30,3	27,0	31,9	100,0	100,0
Studi di architettura e ing.; collaudi e analisi tecniche	7,7	1,8	15,4	11,2	26,9	78,7	23,1	3,7	26,9	4,7	100,0	100,0
Ricerca scientifica e sviluppo	0,0	0,0	0,0	0,0	23,1	13,9	15,4	9,1	61,5	77,0	100,0	100,0
Pubblicità e ricerche di mercato	8,3	5,2	33,3	40,7	33,3	20,7	8,3	6,7	16,7	26,7	100,0	100,0
Altre attività professionali, scientifiche e tecniche	0,0	0,0	6,3	4,7	56,3	51,6	25,0	27,3	12,5	16,4	100,0	100,0
Noleggio, leasing; ricerca, selez. e fornitura di pers.	9,1	5,3	9,1	1,2	36,4	11,9	27,3	11,2	18,2	70,5	100,0	100,0
Agenzie di viaggio e tour operator	3,8	2,2	42,3	27,8	11,5	11,1	11,5	28,7	30,8	30,2	100,0	100,0
Servizi di vigilanza e investg.; att. di serv. per edifici	3,6	5,6	22,6	41,7	26,2	20,8	20,2	16,6	27,4	15,3	100,0	100,0
Attività di supporto per le funzioni d'ufficio; altri serv.	5,6	2,0	22,2	49,9	22,2	22,5	27,8	15,4	22,2	10,2	100,0	100,0
TOTALE	4,8	3,2	21,5	29,6	27,4	24,6	22,2	20,4	24,0	22,2	100,0	100,0

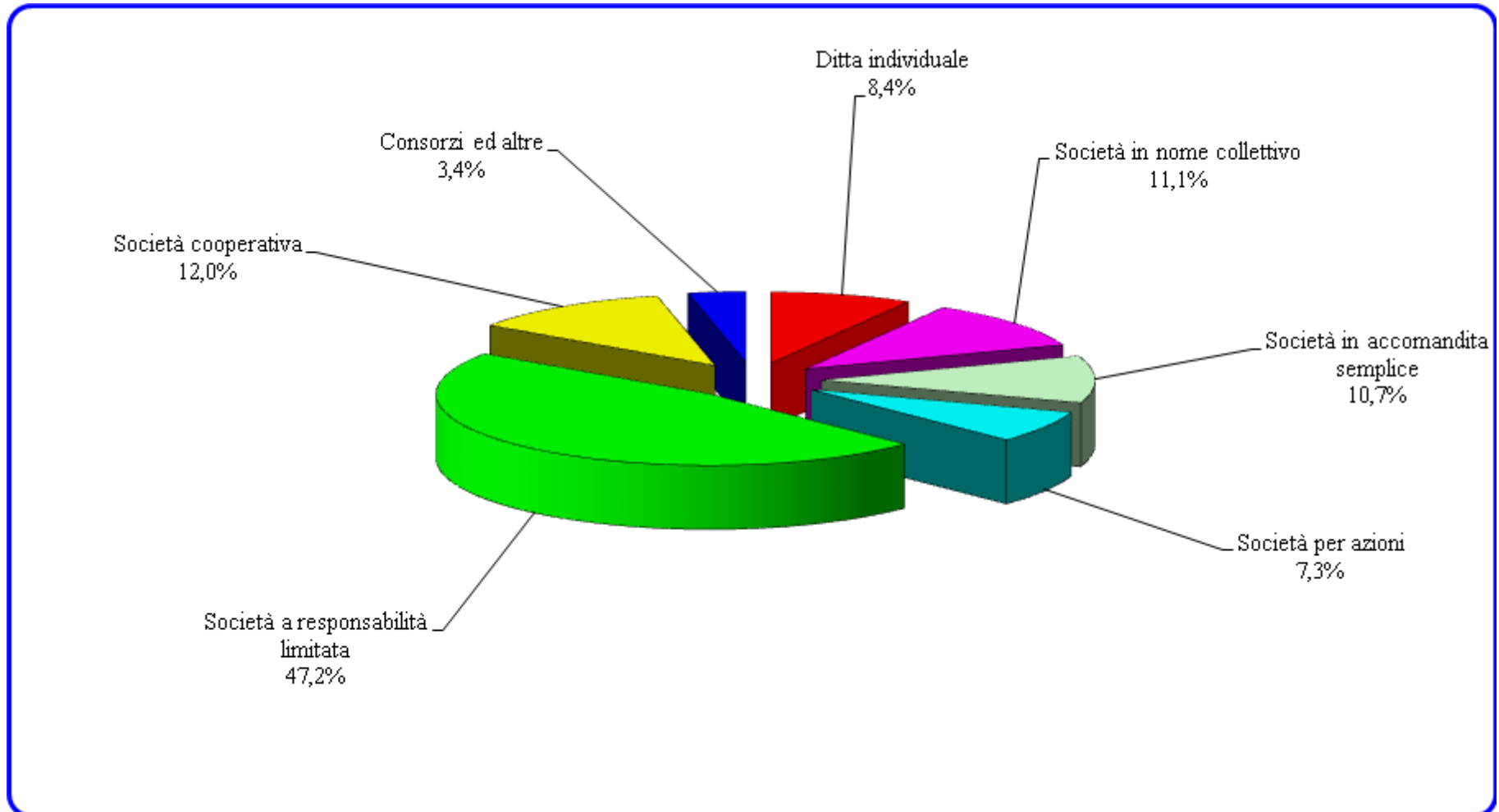
Fonte: C.C.I.A.A. Trento - Servizio studi e ricerche

IMPRESE CON PIU' DI QUATTRO ADDETTI DEL TERZIARIO AVANZATO E DEI SERVIZI ALLE IMPRESE

Imprese per forma giuridica

- Situazione al giugno 2011 -

Grafico n. 4



IMPRESE CON PIU' DI QUATTRO ADDETTI DEL TERZIARIO AVANZATO E DEI SERVIZI ALLE IMPRESE Ripartizione per divisioni di attività economica e per forma giuridica

- Situazione al giugno 2011 -

Tab. 19

Divisioni di attività economica	Ditta individuale		S.N.C.		S.A.S.		S.P.A.		S.R.L.		Società cooperativa		Consorzi e altre		Totale	
	Imp.	Add.	Imp.	Add.	Imp.	Add.	Imp.	Add.	Imp.	Add.	Imp.	Add.	Imp.	Add.	Imp.	Add.
Attività editoriali, cinematografiche e telecomunicaz.	1	7	1	7	0	0	3	183	8	150	2	11	1	394	16	752
Produzione di software e consulenza informatica	0	0	4	25	2	21	9	1.304	40	650	2	13	0	0	57	2.013
Attività dei servizi d'informazione	1	8	17	119	19	129	2	198	53	578	2	19	0	0	94	1.051
Attività legali e di contabilità	0	0	1	9	1	9	0	0	8	469	2	25	1	14	13	526
Attività di direzione aziendale e di consulenza gest.	0	0	2	21	4	23	9	184	12	125	9	320	1	11	37	684
Studi di architettura e ing.; collaudi e analisi tecniche	0	0	1	7	0	0	1	52	21	255	0	0	3	976	26	1.290
Ricerca scientifica e sviluppo	0	0	0	0	0	0	2	92	7	74	1	10	3	420	13	596
Pubblicità e ricerche di mercato	0	0	3	21	1	5	0	0	7	104	1	5	0	0	12	135
Altre attività professionali, scientifiche e tecniche	3	24	2	14	2	19	0	0	9	71	0	0	0	0	16	128
Noleggio, leasing; ricerca, selez. e fornitura di pers.	1	5	0	0	2	18	2	320	6	87	0	0	0	0	11	430
Agenzie di viaggio e tour operator	3	27	1	7	3	21	1	76	9	82	8	103	1	8	26	324
Servizi di vigilanza e investg.; att. di serv. per edifici	26	249	13	443	10	104	1	318	14	921	20	2.484	0	0	84	4.519
Attività di supporto per le funzioni d'ufficio; altri serv.	2	16	4	29	3	26	2	58	14	194	6	460	5	62	36	845
TOTALE	37	336	49	702	47	375	32	2.785	208	3.760	53	3.450	15	1.885	441	13.293
Distribuzione % Imp.	8,4		11,1		10,7		7,3		47,2		12,0		3,4		100,0	
Distribuzione % Add.		2,5		5,3		2,8		21,0		28,3		26,0		14,2		100,0

Fonte: C.C.I.A.A. Trento - Servizio studi e ricerche

IMPRESSE CON PIU' DI QUATTRO ADDETTI DEL TERZIARIO AVANZATO E DEI SERVIZI ALLE IMPRESE

Ripartizione per classi di addetti e per anno inizio attività

- Situazione al giugno 2011 -

Tab. 20

Classi di addetti	Prima del 1980		Dal 1980 al 1989		Dal 1990 al 1999		Dal 2000 al 2004		Dopo il 2004		Totale	
	Imp.	Add.	Imp.	Add.	Imp.	Add.	Imp.	Add.	Imp.	Add.	Imp.	Add.
5 - 6	4	22	20	106	32	176	25	135	24	133	105	572
7 - 8	6	44	19	140	26	192	15	111	20	148	86	635
9 - 10	2	18	10	94	15	141	14	134	13	124	54	511
11 - 20	6	71	20	316	26	347	22	319	25	348	99	1.401
21 - 50	1	23	8	243	8	252	9	293	15	417	41	1.228
51 - 100	1	71	8	605	8	585	6	400	3	243	26	1.904
oltre 100	1	176	10	2.428	6	1.571	7	1.324	6	1.543	30	7.042
TOTALE	21	425	95	3.932	121	3.264	98	2.716	106	2.956	441	13.293

Fonte: C.C.I.A.A. Trento - Servizio studi e ricerche

IMPRESE CON PIU' DI QUATTRO ADDETTI DEL TERZIARIO AVANZATO E DEI SERVIZI ALLE IMPRESE

Ripartizione per classi di addetti e per anno inizio attività

- Situazione al giugno 2011 - Composizione percentuale -

Tab. 21

Classi di addetti	Prima del 1980		Dal 1980 al 1989		Dal 1990 al 1999		Dal 2000 al 2004		Dopo il 2004		Totale	
	Imp.	Add.	Imp.	Add.	Imp.	Add.	Imp.	Add.	Imp.	Add.	Imp.	Add.
5 - 6	3,8	3,8	19,0	18,5	30,5	30,8	23,8	23,6	22,9	23,3	100,0	100,0
7 - 8	7,0	6,9	22,1	22,0	30,2	30,2	17,4	17,5	23,3	23,3	100,0	100,0
9 - 10	3,7	3,5	18,5	18,4	27,8	27,6	25,9	26,2	24,1	24,3	100,0	100,0
11 - 20	6,1	5,1	20,2	22,6	26,3	24,8	22,2	22,8	25,3	24,8	100,0	100,0
21 - 50	2,4	1,9	19,5	19,8	19,5	20,5	22,0	23,9	36,6	34,0	100,0	100,0
51 - 100	3,8	3,7	30,8	31,8	30,8	30,7	23,1	21,0	11,5	12,8	100,0	100,0
oltre 100	3,3	2,5	33,3	34,5	20,0	22,3	23,3	18,8	20,0	21,9	100,0	100,0
TOTALE	4,8	3,2	21,5	29,6	27,4	24,6	22,2	20,4	24,0	22,2	100,0	100,0

Fonte: C.C.I.A.A. Trento - Servizio studi e ricerche

IMPRESE CON PIU' DI QUATTRO ADDETTI DEL TERZIARIO AVANZATO E DEI SERVIZI ALLE IMPRESE

Ripartizione per classi di addetti e per forma giuridica

- Situazione al giugno 2011 -

Tab. 22

Classi di addetti	Ditta individuale		Soc. in nome collettivo		Società in accomandita semplice		Società per azioni		Società a resp. limitata		Società cooperativa		Consorzi e altre		Totale	
	Imp.	Add.	Imp.	Add.	Imp.	Add.	Imp.	Add.	Imp.	Add.	Imp.	Add.	Imp.	Add.	Imp.	Add.
5 - 6	11	56	16	88	23	126	1	5	49	270	5	27	0	0	105	572
7 - 8	10	75	17	124	11	83	1	8	38	278	4	29	5	38	86	635
9 - 10	5	46	7	64	6	56	2	20	31	295	2	20	1	10	54	511
11 - 20	11	159	5	63	6	83	4	58	53	754	16	227	4	57	99	1.401
21 - 50	0	0	1	21	1	27	10	318	24	707	3	86	2	69	41	1.228
51 - 100	0	0	1	58	0	0	6	437	9	618	10	791	0	0	26	1.904
oltre 100	0	0	2	284	0	0	8	1.939	4	838	13	2.270	3	1.711	30	7.042
TOTALE	37	336	49	702	47	375	32	2.785	208	3.760	53	3.450	15	1.885	441	13.293
Distribuzione % Imp.	8,4		11,1		10,7		7,3		47,2		12,0		3,4		100,00	
Distribuzione % Add.		2,5		5,3		2,8		21,0		28,3		26,0		14,2		100,00

Fonte: C.C.I.A.A. Trento - Servizio studi e ricerche

IMPRESSE CON PIU' DI QUATTRO ADDETTI DEL TERZIARIO AVANZATO E DEI SERVIZI ALLE IMPRESE
Ripartizione per forma giuridica e per anno inizio attività
 - Situazione al giugno 2011 -

Tab. 23

Forma giuridica	Prima del 1980		Dal 1980 al 1989		Dal 1990 al 1999		Dal 2000 al 2004		Dopo il 2004		Totale	
	Imp.	Add.	Imp.	Add.	Imp.	Add.	Imp.	Add.	Imp.	Add.	Imp.	Add.
Ditta individuale	2	18	7	66	11	98	8	80	9	74	37	336
Società in nome collettivo	6	45	18	180	11	357	8	77	6	43	49	702
Società in accom. semplice	1	5	12	120	17	126	6	36	11	88	47	375
Società per azioni	2	34	11	1.261	5	272	7	631	7	587	32	2.785
Società a resp. limitata	9	147	35	1.058	58	871	56	1.038	50	646	208	3.760
Società cooperativa	1	176	12	1.247	12	513	11	788	17	726	53	3.450
Consorzi ed altre	0	0	0	0	7	1.027	2	66	6	792	15	1.885
IN COMPLESSO	21	425	95	3.932	121	3.264	98	2.716	106	2.956	441	13.293
Distribuzione % Imp.	4,8		21,5		27,4		22,2		24,0		100	
Distribuzione % Add.		3,2		29,6		24,6		20,4		22,2		100

Fonte: C.C.I.A.A. Trento - Servizio studi e ricerche

IMPRESE CON PIU' DI QUATTRO ADDETTI DEL TERZIARIO AVANZATO E DEI SERVIZI ALLE IMPRESE

Ripartizione occupati^(*) per Comunità di Valle, qualifica professionale e sesso

- Situazione al giugno 2011 -

Tab. 24

Comunità di Valle Provincia	Imprenditori			Dirigenti			Quadri e impiegati qualificati			Impiegati generici e operai			Totale			
	Maschi	Femm.	Totale	Maschi	Femm.	Totale	Maschi	Femm.	Totale	Maschi	Femm.	Totale	Maschi	Femm.	Totale	di cui stranieri
Valle di Fiemme	17	5	22	1	0	1	10	20	30	20	112	132	48	137	185	36
Primiero	3	0	3	5	0	5	1	26	27	63	77	140	72	103	175	8
Bassa Valsugana	3	2	5	1	2	3	1	3	4	4	7	11	9	14	23	0
Alta Valsugana	14	7	21	6	1	7	44	62	106	194	540	734	258	610	868	149
Cembra	1	0	1	0	0	0	0	0	0	6	5	11	7	5	12	0
Val di Non	23	4	27	12	1	13	64	64	128	122	821	943	221	890	1.111	62
Val di Sole	9	4	13	1	0	1	3	14	17	9	33	42	22	51	73	3
Giudicarie	15	5	20	0	0	0	26	63	89	275	353	628	316	421	737	45
Alto Garda e Ledro	32	11	43	8	1	9	37	97	134	199	384	583	276	493	769	58
Vallagarina	37	22	59	5	2	7	196	177	373	311	711	1.022	549	912	1.461	388
Ladino di Fassa	6	3	9	2	0	2	15	35	50	4	14	18	27	52	79	0
Folgaria	0	0	0	0	0	0	2	10	12	2	3	5	4	13	17	0
Rotaliana	12	5	17	3	2	5	189	116	305	232	189	421	436	312	748	35
Paganella	2	0	2	4	4	8	0	2	2	20	45	65	26	51	77	0
Val d'Adige	169	59	228	72	12	84	1.425	1.038	2.463	1.642	1.562	3.204	3.308	2.671	5.979	267
Valle dei Laghi	5	3	8	0	0	0	0	10	10	41	35	76	46	48	94	6
PROVINCIA	348	130	478	120	25	145	2.013	1.737	3.750	3.144	4.891	8.035	5.625	6.783	12.408	1.057

Fonte: C.C.I.A.A. Trento - Servizio studi e ricerche

^(*) Gli occupati considerati in questa tabella sono solo quelli per cui è stato possibile recuperare l'informazione inerente il sesso e la posizione occupazionale. Il dato non coincide con il totale degli occupati delle imprese esaminate nell'indagine.

IMPRESE CON PIU' DI QUATTRO ADDETTI DEL TERZIARIO AVANZATO E DEI SERVIZI ALLE IMPRESE

Ripartizione occupati^(*) per Comunità di Valle, qualifica professionale e sesso

- Situazione al giugno 2011 - Composizione percentuale -

Tab. 25

Comunità di Valle Provincia	Imprenditori			Dirigenti			Quadri e impiegati qualificati			Impiegati generici e operai			Totale			
	Maschi	Femm.	Totale	Maschi	Femm.	Totale	Maschi	Femm.	Totale	Maschi	Femm.	Totale	Maschi	Femm.	Totale	di cui stranieri
Valle di Fiemme	9,2	2,7	11,9	0,5	0,0	0,5	5,4	10,8	16,2	10,8	60,5	71,4	25,9	74,1	100,0	19,5
Primiero	1,7	0,0	1,7	2,9	0,0	2,9	0,6	14,9	15,4	36,0	44,0	80,0	41,1	58,9	100,0	4,6
Bassa Valsugana	13,0	8,7	21,7	4,3	8,7	13,0	4,3	13,0	17,4	17,4	30,4	47,8	39,1	60,9	100,0	0,0
Alta Valsugana	1,6	0,8	2,4	0,7	0,1	0,8	5,1	7,1	12,2	22,4	62,2	84,6	29,7	70,3	100,0	17,2
Cembra	8,3	0,0	8,3	0,0	0,0	0,0	0,0	0,0	0,0	50,0	41,7	91,7	58,3	41,7	100,0	0,0
Val di Non	2,1	0,4	2,4	1,1	0,1	1,2	5,8	5,8	11,5	11,0	73,9	84,9	19,9	80,1	100,0	5,6
Val di Sole	12,3	5,5	17,8	1,4	0,0	1,4	4,1	19,2	23,3	12,3	45,2	57,5	30,1	69,9	100,0	4,1
Giudicarie	2,0	0,7	2,7	0,0	0,0	0,0	3,5	8,5	12,1	37,3	47,9	85,2	42,9	57,1	100,0	6,1
Alto Garda e Ledro	4,2	1,4	5,6	1,0	0,1	1,2	4,8	12,6	17,4	25,9	49,9	75,8	35,9	64,1	100,0	7,5
Vallagarina	2,5	1,5	4,0	0,3	0,1	0,5	13,4	12,1	25,5	21,3	48,7	70,0	37,6	62,4	100,0	26,6
Ladino di Fassa	7,6	3,8	11,4	2,5	0,0	2,5	19,0	44,3	63,3	5,1	17,7	22,8	34,2	65,8	100,0	0,0
Folgaria	0,0	0,0	0,0	0,0	0,0	0,0	11,8	58,8	70,6	11,8	17,6	29,4	23,5	76,5	100,0	0,0
Rotaliana	1,6	0,7	2,3	0,4	0,3	0,7	25,3	15,5	40,8	31,0	25,3	56,3	58,3	41,7	100,0	4,7
Paganella	2,6	0,0	2,6	5,2	5,2	10,4	0,0	2,6	2,6	26,0	58,4	84,4	33,8	66,2	100,0	0,0
Val d'Adige	2,8	1,0	3,8	1,2	0,2	1,4	23,8	17,4	41,2	27,5	26,1	53,6	55,3	44,7	100,0	4,5
Valle dei Laghi	5,3	3,2	8,5	0,0	0,0	0,0	0,0	10,6	10,6	43,6	37,2	80,9	48,9	51,1	100,0	6,4
PROVINCIA	2,8	1,0	3,9	1,0	0,2	1,2	16,2	14,0	30,2	25,3	39,4	64,8	45,3	54,7	100,0	8,5

Fonte: C.C.I.A.A. Trento - Servizio studi e ricerche

^(*) Gli occupati considerati in questa tabella sono solo quelli per cui è stato possibile recuperare l'informazione inerente il sesso e la posizione occupazionale. Il dato non coincide con il totale degli occupati delle imprese esaminate nell'indagine.

IMPRESE CON PIU' DI QUATTRO ADDETTI DEL TERZIARIO AVANZATO E DEI SERVIZI ALLE IMPRESE

Ripartizione occupati(*) per divisioni di attività economica, qualifica professionale e sesso

- Situazione al giugno 2011 -

Tab. 26

Divisioni di attività economica	Imprenditori			Dirigenti			Quadri e impiegati qualificati			Impiegati generici e operai			Totale			
	Maschi	Femm.	Totale	Maschi	Femm.	Totale	Maschi	Femm.	Totale	Maschi	Femm.	Totale	Maschi	Femm.	Totale	di cui stranieri
Attività editoriali...	7	4	11	8	2	10	300	143	443	153	137	290	468	286	754	2
Produz. di software	48	3	51	37	8	45	559	97	656	818	402	1.220	1.462	510	1.972	7
Att. dei serv. d'infor	90	42	132	5	0	5	118	441	559	66	259	325	279	742	1.021	6
Att. legali e contab.	3	4	7	0	0	0	84	68	152	100	210	310	187	282	469	2
Att. di direz. aziend.	16	8	24	16	2	18	150	204	354	147	136	283	329	350	679	2
Studi di architettura	55	9	64	12	1	13	177	92	269	142	789	931	386	891	1.277	53
Ricerca scientifica	7	2	9	8	0	8	312	173	485	42	41	83	369	216	585	15
Pubblicità e	17	2	19	1	0	1	18	24	42	39	23	62	75	49	124	0
Altre attivit. profess	18	4	22	2	0	2	15	16	31	22	26	48	57	46	103	2
Noleggio, leasing..	11	1	12	3	2	5	44	65	109	247	48	295	305	116	421	7
Agenzie di viaggio	9	10	19	8	6	14	15	123	138	25	120	145	57	259	316	3
Att. di serv. per edif.	46	29	75	9	1	10	84	114	198	1.221	2.484	3.705	1.360	2.628	3.988	939
Att. di supp. per uff.	21	12	33	11	3	14	137	177	314	122	216	338	291	408	699	19
PROVINCIA	348	130	478	120	25	145	2.013	1.737	3.750	3.144	4.891	8.035	5.625	6.783	12.408	1.057

Fonte: C.C.I.A.A. Trento - Servizio studi e ricerche

(*) Gli occupati considerati in questa tabella sono solo quelli per cui è stato possibile recuperare l'informazione inerente il sesso e la posizione occupazionale. Il dato non coincide con il totale degli occupati delle imprese esaminate nell'indagine.

IMPRESE CON PIU' DI QUATTRO ADDETTI DEL TERZIARIO AVANZATO E DEI SERVIZI ALLE IMPRESE

Ripartizione occupati^(*) per divisioni di attività economica, qualifica professionale e sesso

- Situazione al giugno 2011 - Composizione percentuale -

Tab. 27

Divisioni di attività economica	Imprenditori			Dirigenti			Quadri e impiegati qualificati			Impiegati generici e operai			Totale			
	Maschi	Femm.	Totale	Maschi	Femm.	Totale	Maschi	Femm.	Totale	Maschi	Femm.	Totale	Maschi	Femm.	Totale	di cui stranieri
Attività editoriali...	0,9	0,5	1,5	1,1	0,3	1,3	39,8	19,0	58,8	20,3	18,2	38,5	62,1	37,9	100,0	0,3
Produz. di software	2,4	0,2	2,6	1,9	0,4	2,3	28,3	4,9	33,3	41,5	20,4	61,9	74,1	25,9	100,0	0,4
Att. dei serv. d'infor	8,8	4,1	12,9	0,5	0,0	0,5	11,6	43,2	54,8	6,5	25,4	31,8	27,3	72,7	100,0	0,6
Att. legali e contab.	0,6	0,9	1,5	0,0	0,0	0,0	17,9	14,5	32,4	21,3	44,8	66,1	39,9	60,1	100,0	0,4
Att. di direz. aziend.	2,4	1,2	3,5	2,4	0,3	2,7	22,1	30,0	52,1	21,6	20,0	41,7	48,5	51,5	100,0	0,3
Studi di architettura	4,3	0,7	5,0	0,9	0,1	1,0	13,9	7,2	21,1	11,1	61,8	72,9	30,2	69,8	100,0	4,2
Ricerca scientifica	1,2	0,3	1,5	1,4	0,0	1,4	53,3	29,6	82,9	7,2	7,0	14,2	63,1	36,9	100,0	2,6
Pubblicità e	13,7	1,6	15,3	0,8	0,0	0,8	14,5	19,4	33,9	31,5	18,5	50,0	60,5	39,5	100,0	0,0
Altre attiv. profess	17,5	3,9	21,4	1,9	0,0	1,9	14,6	15,5	30,1	21,4	25,2	46,6	55,3	44,7	100,0	1,9
Noleggio, leasing..	2,6	0,2	2,9	0,7	0,5	1,2	10,5	15,4	25,9	58,7	11,4	70,1	72,4	27,6	100,0	1,7
Agenzie di viaggio	2,8	3,2	6,0	2,5	1,9	4,4	4,7	38,9	43,7	7,9	38,0	45,9	18,0	82,0	100,0	0,9
Att. di serv. per edif.	1,2	0,7	1,9	0,2	0,0	0,3	2,1	2,9	5,0	30,6	62,3	92,9	34,1	65,9	100,0	23,5
Att. di supp. per uff.	3,0	1,7	4,7	1,6	0,4	2,0	19,6	25,3	44,9	17,5	30,9	48,4	41,6	58,4	100,0	2,7
PROVINCIA	2,8	1,0	3,9	1,0	0,2	1,2	16,2	14,0	30,2	25,3	39,4	64,8	45,3	54,7	100,0	8,5

Fonte: C.C.I.A.A. Trento - Servizio studi e ricerche

^(*) Gli occupati considerati in questa tabella sono solo quelli per cui è stato possibile recuperare l'informazione inerente il sesso e la posizione occupazionale. Il dato non coincide con il totale degli occupati delle imprese esaminate nell'indagine.

IMPRESE CON PIU' DI QUATTRO ADDETTI DEL TERZIARIO AVANZATO E DEI SERVIZI ALLE IMPRESE

Ripartizione occupati^(*) per classi di addetti, qualifica professionale e sesso

- Situazione al giugno 2011 -

Tab. 28

Classi di addetti	Imprenditori			Dirigenti			Quadri e impiegati qualificati			Impiegati generici e operai			Totale			
	Maschi	Femm.	Totale	Maschi	Femm.	Totale	Maschi	Femm.	Totale	Maschi	Femm.	Totale	Maschi	Femm.	Totale	di cui stranieri
5 - 6	77	28	105	9	4	13	42	113	155	55	103	158	183	248	431	12
7 - 8	71	28	99	9	5	14	81	127	208	62	146	208	223	306	529	20
9 - 10	66	22	88	4	0	4	73	114	187	51	109	160	194	245	439	5
11 - 20	83	34	117	15	1	16	295	364	659	249	342	591	642	741	1.383	68
21 - 50	32	11	43	17	4	21	260	234	494	307	369	676	616	618	1.234	47
51 - 100	14	6	20	14	2	16	309	197	506	611	582	1.193	948	787	1.735	121
oltre 100	5	1	6	52	9	61	953	588	1.541	1.809	3.240	5.049	2.819	3.838	6.657	784
TOTALE	348	130	478	120	25	145	2.013	1.737	3.750	3.144	4.891	8.035	5.625	6.783	12.408	1.057

Fonte: C.C.I.A.A. Trento - Servizio studi e ricerche

^(*) Gli occupati considerati in questa tabella sono solo quelli per cui è stato possibile recuperare l'informazione inerente il sesso e la posizione occupazionale. Il dato non coincide con il totale degli occupati delle imprese esaminate nell'indagine.

IMPRESE CON PIU' DI QUATTRO ADDETTI DEL TERZIARIO AVANZATO E DEI SERVIZI ALLE IMPRESE

Ripartizione occupati^(*) per classi di addetti, qualifica professionale e sesso

- Situazione al giugno 2011 - Composizione percentuale -

Tab. 29

Classi di addetti	Imprenditori			Dirigenti			Quadri e impiegati qualificati			Impiegati generici e operai			Totale			
	Maschi	Femm.	Totale	Maschi	Femm.	Totale	Maschi	Femm.	Totale	Maschi	Femm.	Totale	Maschi	Femm.	Totale	di cui stranieri
5 - 6	42,1	11,3	24,4	4,9	1,6	3,0	23,0	45,6	36,0	30,1	41,5	36,7	42,5	57,5	100,0	2,8
7 - 8	31,8	9,2	18,7	4,0	1,6	2,6	36,3	41,5	39,3	27,8	47,7	39,3	42,2	57,8	100,0	3,8
9 - 10	34,0	9,0	20,0	2,1	0,0	0,9	37,6	46,5	42,6	26,3	44,5	36,4	44,2	55,8	100,0	1,1
11 - 20	12,9	4,6	8,5	2,3	0,1	1,2	46,0	49,1	47,7	38,8	46,2	42,7	46,4	53,6	100,0	4,9
21 - 50	5,2	1,8	3,5	2,8	0,6	1,7	42,2	37,9	40,0	49,8	59,7	54,8	49,9	50,1	100,0	3,8
51 - 100	1,5	0,8	1,2	1,5	0,3	0,9	32,6	25,0	29,2	64,5	74,0	68,8	54,6	45,4	100,0	7,0
oltre 100	0,2	0,0	0,1	1,8	0,2	0,9	33,8	15,3	23,1	64,2	84,4	75,8	42,3	57,7	100,0	11,8
TOTALE	6,2	1,9	3,9	2,1	0,4	1,2	35,8	25,6	30,2	55,9	72,1	64,8	45,3	54,7	100,0	8,5

Fonte: C.C.I.A.A. Trento - Servizio studi e ricerche

^(*) Gli occupati considerati in questa tabella sono solo quelli per cui è stato possibile recuperare l'informazione inerente il sesso e la posizione occupazionale. Il dato non coincide con il totale degli occupati delle imprese esaminate nell'indagine.

IMPRESE CON PIU' DI QUATTRO ADDETTI DEL TERZIARIO AVANZATO E DEI SERVIZI ALLE IMPRESE
Ripartizione per Comunità di Valle di laureati e diplomati
 - Situazione al giugno 2011 -

Tab. 30

Comunità di Valle Provincia	Diplomati	Laureati	% su totale addetti	
			Diplomati	Laureati
Valle di Fiemme	93	23	50,3	12,4
Primiero	156	5	89,1	2,9
Bassa Valsugana	6	0	26,1	0,0
Alta Valsugana	97	30	11,2	3,5
Cembra	7	1	58,3	8,3
Val di Non	147	27	13,2	2,4
Val di Sole	27	12	37,0	16,4
Giudicarie	203	24	27,5	3,3
Alto Garda e Ledro	290	71	37,7	9,2
Vallagarina	233	138	15,9	9,4
Ladino di Fassa	59	18	74,7	22,8
Folgaria	12	5	70,6	29,4
Rotaliana	97	18	13,0	2,4
Paganella	30	12	39,0	15,6
Val d'Adige	1.735	1.606	29,0	26,9
Valle dei Laghi	11	6	11,7	6,4
PROVINCIA	3.203	1.996	25,8	16,1

Fonte: C.C.I.A.A. Trento - Servizio studi e ricerche

IMPRESE CON PIU' DI QUATTRO ADDETTI DEL TERZIARIO AVANZATO E DEI SERVIZI ALLE IMPRESE
Ripartizione per divisioni di attività economica di laureati e diplomati
 - Situazione al giugno 2011 -

Tab. 31

Divisioni di attività economica	Diplomati	Laureati	% su totale addetti	
			Diplomati	Laureati
Attività editoriali, cinematografiche e telecomunicazioni	138	106	18,3	14,1
Produzione di software e consulenza informatica	733	760	37,2	38,5
Attività dei servizi d'informazione	584	151	57,2	14,8
Attività legali e contabilità	152	24	32,4	5,1
Attività di direzione aziendale e di consulenza gestionale	201	140	29,6	20,6
Studi di architettura e ingegneria; collaudi e analisi tecniche	174	101	13,6	7,9
Ricerca scientifica e sviluppo	102	379	17,4	64,8
Pubblicità e ricerche di mercato	75	17	60,5	13,7
Altre attività professionali, scientifiche e tecniche	49	29	47,6	28,2
Noleggio, leasing; ricerca, selezione e fornitura di personale	41	5	9,7	1,2
Agenzie di viaggio e tour operator	132	47	41,8	14,9
Servizi di vigilanza e investigazione; attività di serv per edif.	549	54	13,8	1,4
Attività di supporto per le funzioni d'uff. e di supp. alle imp.	273	183	39,1	26,2
PROVINCIA	3.203	1.996	25,8	16,1

Fonte: C.C.I.A.A. Trento - Servizio studi e ricerche

IMPRESE CON PIU' DI QUATTRO ADDETTI DEL TERZIARIO AVANZATO E DEI SERVIZI ALLE IMPRESE

Ripartizione per classe di addetti di laureati e diplomati

- Situazione al giugno 2011 -

Tab. 32

Classe di addetti	Diplomati	Laureati	% su totale addetti	
			Diplomati	Laureati
5 - 6	225	98	52,2	22,7
7 - 8	320	88	60,5	16,6
9 - 10	238	94	54,2	21,4
11 - 20	510	273	36,9	19,7
21 - 50	427	228	34,6	18,5
51 - 100	300	203	17,3	11,7
oltre 100	1.183	1.012	17,8	15,2
TOTALE	3.203	1.996	25,8	16,1

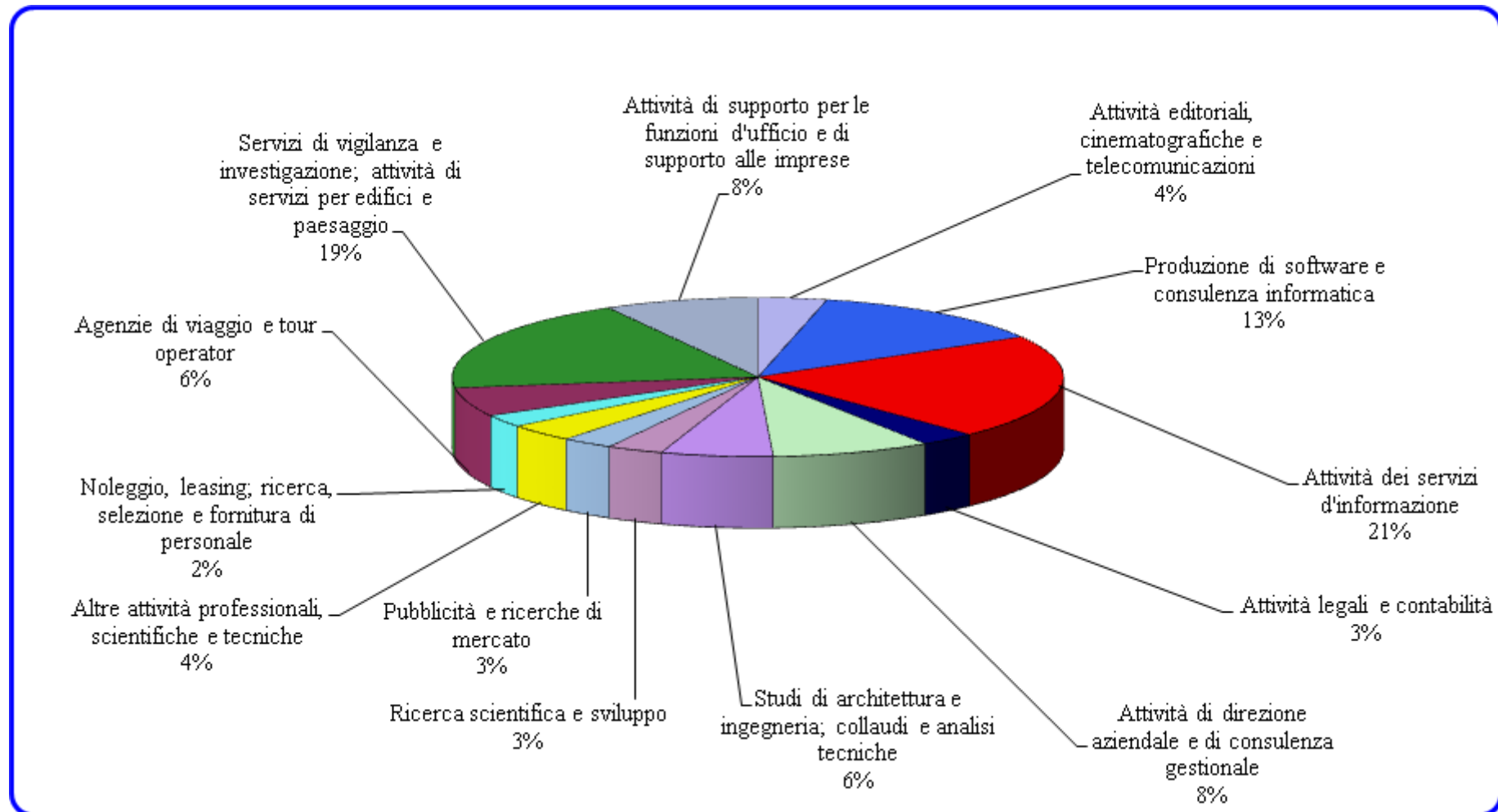
Fonte: C.C.I.A.A. Trento - Servizio studi e ricerche

IMPRESE CON PIU' DI QUATTRO ADDETTI DEL TERZIARIO AVANZATO E DEI SERVIZI ALLE IMPRESE

Imprese per divisioni di attività economica

- Situazione al giugno 2011 -

Grafico n. 5

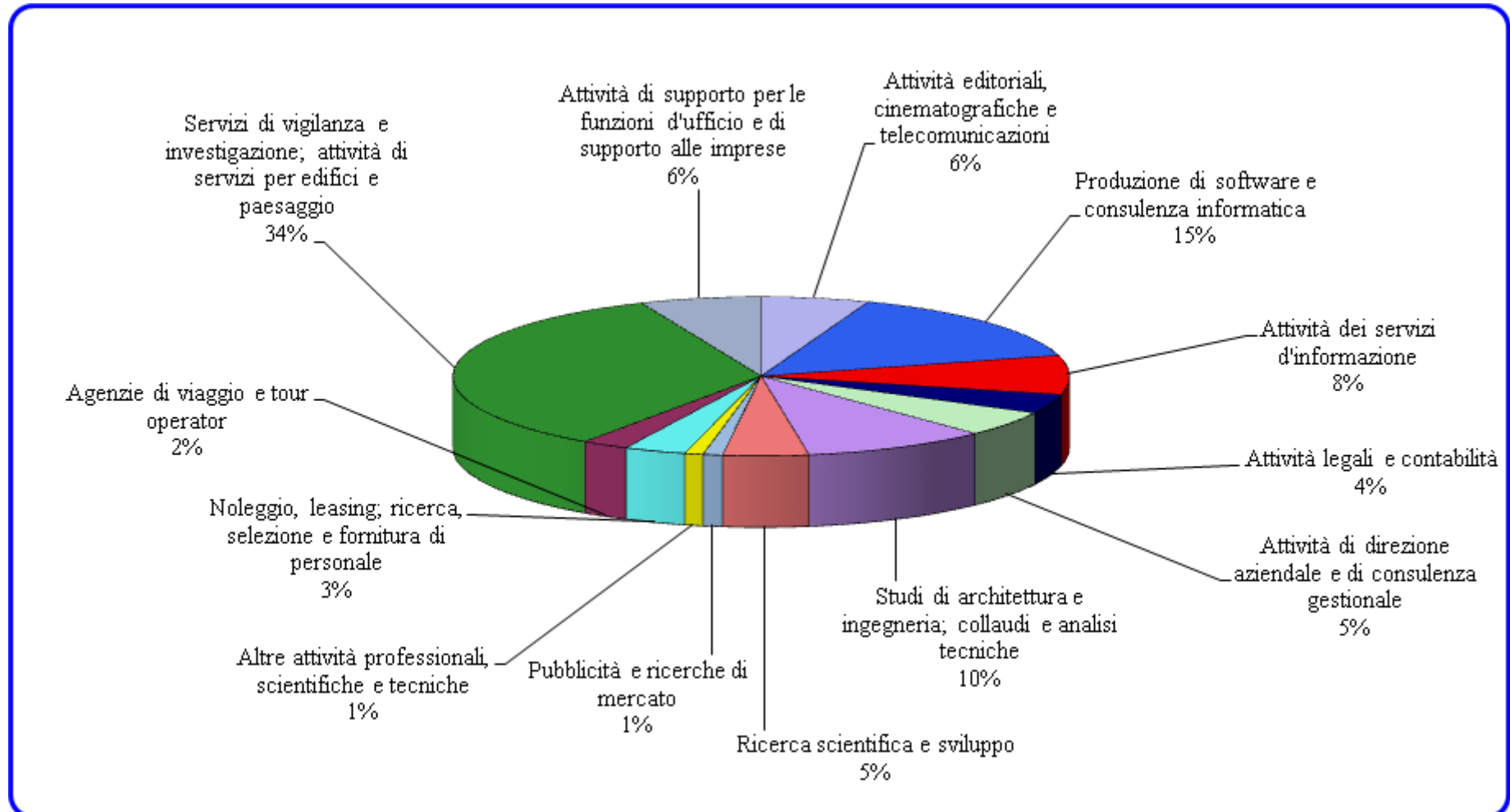


IMPRESE CON PIU' DI QUATTRO ADDETTI DEL TERZIARIO AVANZATO E DEI SERVIZI ALLE IMPRESE

Addetti per divisioni di attività economica

- Situazione al giugno 2011 -

Grafico n. 6



IMPRESE CON PIU' DI QUATTRO ADDETTI DEL TERZIARIO AVANZATO E DEI SERVIZI ALLE IMPRESE
Ripartizione per Comunità di Valle e classi di fatturato
 - Situazione al giugno 2011 -

Tab. 33

Comunità di Valle Provincia	Mancante		Fino a 0,5 Milioni		0,5 - 1 Milioni		1 - 2 Milioni		2 - 3 Milioni		3 - 5 Milioni		5 - 10 Milioni		10 - 20 Milioni		Oltre 20 Milioni	
	Imp.	Add.	Imp.	Add.	Imp.	Add.	Imp.	Add.	Imp.	Add.	Imp.	Add.	Imp.	Add.	Imp.	Add.	Imp.	Add.
Valle di Fiemme	0	0	8	62	3	76	2	37	0	0	1	10	0	0	0	0	0	0
Primiero	0	0	2	27	2	28	2	120	0	0	0	0	0	0	0	0	0	0
Bassa Valsugana	3	24	3	16	1	7	0	0	0	0	0	0	1	6	0	0	0	0
Alta Valsugana	2	18	8	86	5	243	4	170	0	0	0	0	0	0	2	259	0	0
Cembra	0	0	1	7	0	0	0	0	0	0	0	0	0	0	0	0	0	0
Val di Non	1	8	10	90	4	28	3	34	0	0	0	0	0	0	0	0	1	959
Val di Sole	0	0	4	33	1	7	1	16	1	17	0	0	0	0	0	0	0	0
Giudicarie	1	6	13	98	3	30	1	120	3	319	1	176	0	0	0	0	0	0
Alto Garda e Ledro	6	61	12	82	10	152	7	165	2	14	0	0	1	302	1	33	0	0
Vallagarina	8	239	20	172	9	297	10	252	3	150	3	140	1	47	2	65	1	318
Ladino di Fassa	0	0	3	17	0	0	1	5	2	57	0	0	0	0	0	0	0	0
Folgaria	0	0	1	6	2	11	0	0	0	0	0	0	0	0	0	0	0	0
Rotaliana	1	394	6	47	6	132	4	41	1	146	0	0	0	0	0	0	0	0
Paganella	1	5	2	23	1	13	1	23	0	0	1	8	0	0	0	0	0	0
Val d'Adige	12	89	63	845	38	350	31	542	22	727	17	1.049	11	617	6	633	12	1.553
Valle dei Laghi	0	0	3	28	0	0	1	66	0	0	0	0	0	0	0	0	0	0
PROVINCIA	35	814	159	1.639	85	1.374	68	1.591	34	1.430	23	1.383	14	972	11	1.260	14	2.830

Fonte: C.C.I.A.A. Trento - Servizio studi e ricerche

IMPRESE CON PIU' DI QUATTRO ADDETTI DEL TERZIARIO AVANZATO E DEI SERVIZI ALLE IMPRESE
Ripartizione per divisioni di attività economica e classi di fatturato

- Situazione al giugno 2011 -

Tab. 34

Divisioni di attività economica	Mancante		Fino a 0,5 Milioni		0,5 - 1 Milioni		1 - 2 Milioni		2 - 3 Milioni		3 - 5 Milioni		5 - 10 Milioni		10 - 20 Milioni		Oltre 20 Milioni	
	Imp.	Add.	Imp.	Add.	Imp.	Add.	Imp.	Add.	Imp.	Add.	Imp.	Add.	Imp.	Add.	Imp.	Add.	Imp.	Add.
Attività editoriali, cinematograf..	3	401	2	11	2	17	2	26	2	28	0	0	3	144	2	90	1	35
Produtz. di software	1	9	16	125	11	100	11	156	4	74	4	96	4	201	1	90	5	1.162
Attività dei serv. d'informazione	2	11	56	380	26	247	6	106	1	36	2	109	0	0	0	0	1	162
Attività legali e contabilità	0	0	4	39	2	22	2	72	1	32	1	68	1	112	1	167	1	14
Attività di direz. aziendale	0	0	10	79	8	92	7	94	4	43	5	152	1	78	2	146	0	0
Studi di architettura e ingegneria	1	7	6	49	6	48	6	62	2	25	1	52	0	0	1	15	3	1.032
Ricerca scientifica e sviluppo	0	0	9	147	0	0	2	20	1	358	0	0	0	0	1	71	0	0
Pubblicità e ricerche di mercato	0	0	2	12	2	14	4	29	3	49	0	0	0	0	0	0	1	31
Altre attivit. profess, scientif.	2	12	5	38	7	63	0	0	0	0	1	9	1	6	0	0	0	0
Noleggio, leasing, selez. person.	0	0	2	302	1	6	4	54	1	18	1	18	2	32	0	0	0	0
Agenzie di viaggio	3	30	4	41	4	31	7	63	5	65	2	18	0	0	0	0	1	76
Vigilanza, serv. per edifici	18	306	34	356	8	539	10	815	6	598	5	827	1	302	1	458	1	318
Att.di supporto per le funz. di uff.	5	38	9	60	8	195	7	94	4	104	1	34	1	97	2	223	0	0
TOTALE	35	814	159	1.639	85	1.374	68	1.591	34	1.430	23	1.383	14	972	11	1.260	14	2.830

Fonte: C.C.I.A.A. Trento - Servizio studi e ricerche

IMPRESE CON PIU' DI QUATTRO ADDETTI DEL TERZIARIO AVANZATO E DEI SERVIZI ALLE IMPRESE
Ripartizione per classi di addetti e classi di fatturato
 - Situazione al giugno 2011 -

Tab. 35

Classi di addetti	Mancante		Fino a 0,5 Milioni		0,5 - 1 Milioni		1 - 2 Milioni		2 - 3 Milioni		3 - 5 Milioni		5 - 10 Milioni		10 - 20 Milioni		Oltre 20 Milioni	
	Imp.	Add.	Imp.	Add.	Imp.	Add.	Imp.	Add.	Imp.	Add.	Imp.	Add.	Imp.	Add.	Imp.	Add.	Imp.	Add.
5 - 6	13	67	61	331	18	101	10	56	2	11	0	0	1	6	0	0	0	0
7 - 8	8	59	44	325	19	138	8	60	3	23	1	8	1	8	1	7	1	7
9 - 10	6	46	22	205	12	117	7	66	4	38	4	39	0	0	0	0	0	0
11 - 20	5	59	27	367	27	360	26	387	10	151	3	48	0	0	1	15	1	14
21 - 50	1	27	4	114	3	86	9	223	9	258	6	207	5	164	2	83	2	66
51 - 100	0	0	0	0	4	295	3	222	3	200	5	325	5	380	4	340	2	142
oltre 100	2	556	1	297	2	277	5	577	3	749	4	756	2	414	3	815	8	2.601
TOTALE	35	814	159	1.639	85	1.374	68	1.591	34	1.430	23	1.383	14	972	11	1.260	14	2.830

Fonte: C.C.I.A.A. Trento - Servizio studi e ricerche

IMPRESE CON PIU' DI QUATTRO ADDETTI DEL TERZIARIO AVANZATO E DEI SERVIZI ALLE IMPRESE
Alcuni valori caratteristici relativi al fatturato ed alle esportazioni: ripartizione per divisioni di attività economica

- I dati economici sono riferiti al 2010 -

Tab. 36

Divisioni di attività economica	Con risposta relativa al fatturato		Fatturato medio per Imp. (Euro)	Fatturato medio per addetto (Euro)	Export medio per Imp. (Euro)	Export medio per addetto (Euro)	% esportazioni sul fatturato (*)
	Imp.	Add.					
Attività editoriali, cinematograf..	14	351	6.302.449	251.380	1.050	42	0,0
Produz. di software	55	1.986	5.972.578	165.404	45.453	1.259	0,8
Attività dei serv. d'informazione	92	1.040	844.471	74.703	0	0	0,0
Attività legali e contabilità	13	526	4.310.606	106.536	0	0	0,0
Attività di direz. aziendale	37	684	2.026.410	109.616	21.883	1.184	1,1
Studi di architettura e ingegneria	25	1.283	14.686.046	286.166	2.544.193	49.575	17,3
Ricerca scientifica e sviluppo	12	584	1.528.290	31.403	563.975	11.589	36,9
Pubblicità e ricerche di mercato	12	135	4.707.486	418.443	20.146	1.791	0,4
Altre attivit. profess, scientif.	14	116	1.036.151	125.053	99	12	0,0
Noleggio, leasing, selez. person.	11	430	2.357.908	60.319	0	0	0,0
Agenzie di viaggio	23	294	2.816.849	220.366	0	0	0,0
Vigilanza, serv. per edifici	66	4.213	2.130.686	33.379	50	1	0,0
Att.di supporto per le funz. di uff.	32	807	2.012.802	79.814	3.710	147	0,2
TOTALE	406	12.449	3.393.297	110.666	182.418	5.949	5,4

(*) Percentuale calcolata rispetto al fatturato complessivo di ciascuna delle classi di attività.

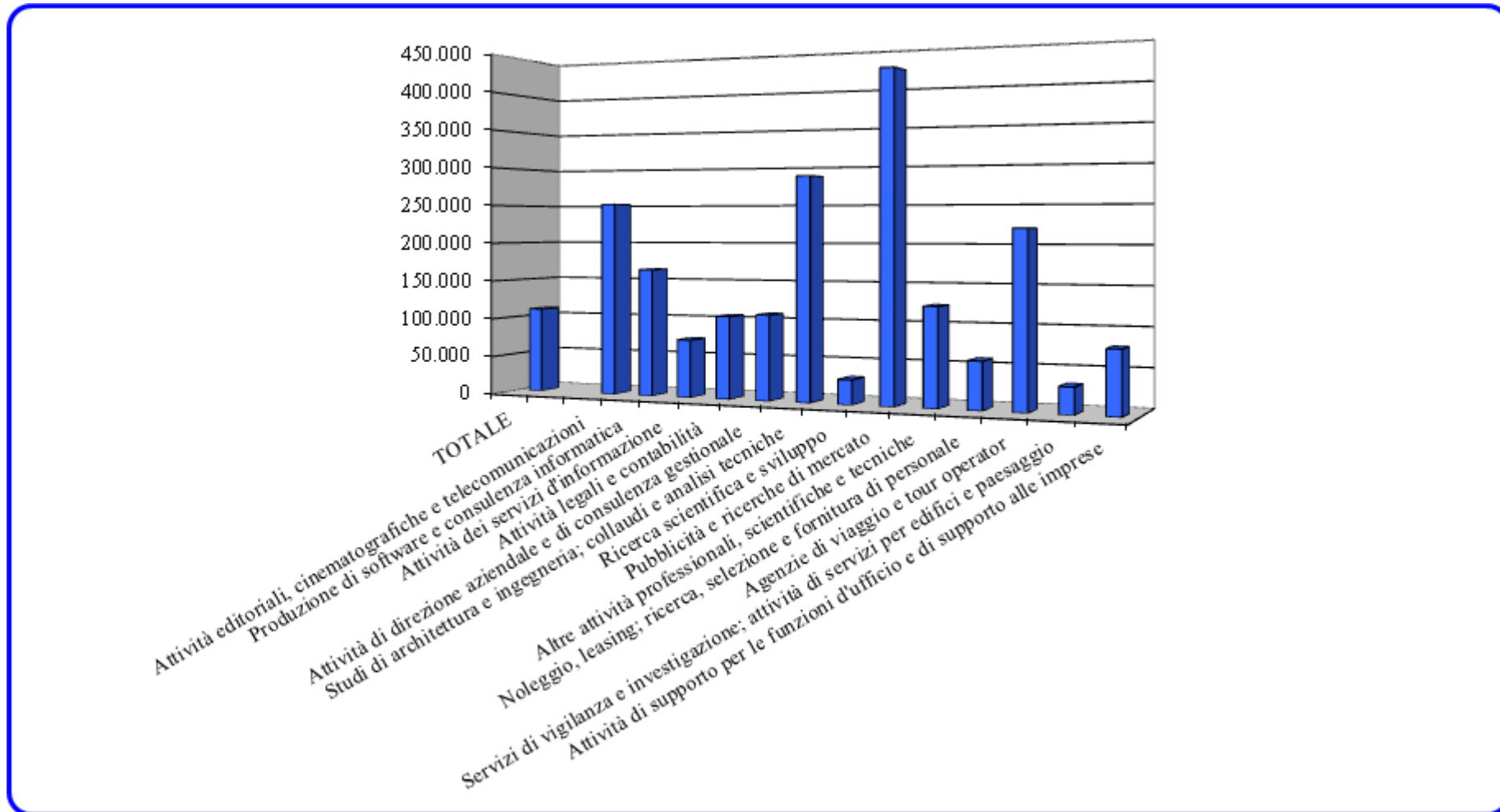
Fonte: C.C.I.A.A. Trento - Servizio studi e ricerche

IMPRESE CON PIU' DI QUATTRO ADDETTI DEL TERZIARIO AVANZATO E DEI SERVIZI ALLE IMPRESE

Fatturato medio per addetto

- Dati economici riferiti al 2010 -

Grafico n. 7



IMPRESSE CON PIU' DI QUATTRO ADDETTI DEL TERZIARIO AVANZATO E DEI SERVIZI ALLE IMPRESE

Alcuni valori caratteristici relativi al fatturato ed alle esportazioni: ripartizione per classi di addetti

- I dati economici sono riferiti al 2010 -

Tab. 37

Classi di addetti	Con risposta relativa al fatturato		Fatturato medio per Imp. (Euro)	Fatturato medio per addetto (Euro)	Export medio per Imp. (Euro)	Export medio per addetto (Euro)	% esportazioni sul fatturato (*)
	Imp.	Addetti					
5 - 6	92	505	546.093	99.486	122	22	0,0
7 - 8	78	576	1.705.368	230.935	200.896	27.205	11,8
9 - 10	49	465	1.018.667	107.343	4.384	462	0,4
11 - 20	93	1.312	1.446.066	102.503	6.357	451	0,4
21 - 50	40	1.201	4.678.658	155.825	24.180	805	0,5
51 - 100	26	1.904	7.033.567	96.047	256.031	3.496	3,6
oltre 100	28	6.486	22.857.189	98.674	1.783.953	7.701	7,8
TOTALE	406	12.449	3.393.297	110.666	182.418	5.949	5,4

(*) Percentuale calcolata rispetto al fatturato complessivo delle classi di dipendenti.

Fonte: C.C.I.A.A. Trento - Servizio studi e ricerche

IMPRESE CON PIU' DI QUATTRO ADDETTI DEL TERZIARIO AVANZATO E DEI SERVIZI ALLE IMPRESE
Imprese con export - Ripartizione per divisioni di attività economica

- I dati economici sono riferiti al 2010 -

Tab. 38

Divisioni di attività economica	Imp. 2011	Addetti 2011	Fatturato (Euro)	Esportazioni (Euro)	% Esportaz. sul fatturato	Esportazioni		% Export sul totale	% Aziende esportatrici
						Media per Imp. (Euro)	Media per addetto (Euro)		
Attività editoriali, cinematograf..	1	65	8.832.332	14.694	0,2	14.694	226	0,0	7,1
Produz. di software	9	679	108.137.200	2.499.897	2,3	277.766	3.682	3,4	16,4
Attività dei serv. d'informazione	0	0	0	0	0,0	0	0	0,0	0,0
Attività legali e contabilità	0	0	0	0	0,0	0	0	0,0	0,0
Attività di direz. aziendale	2	44	5.056.612	809.657	16,0	404.829	18.401	1,1	5,4
Studi di architettura e ingegneria	3	976	302.266.011	63.604.821	21,0	21.201.607	65.169	85,9	12,0
Ricerca scientifica e sviluppo	4	457	15.351.024	6.767.698	44,1	1.691.925	14.809	9,1	33,3
Pubblicità e ricerche di mercato	1	31	41.455.500	241.752	0,6	241.752	7.798	0,3	8,3
Altre attivit. profess, scientif.	1	6	292.976	1.385	0,5	1.385	231	0,0	7,1
Noleggio, leasing, selez. person.	0	0	0	0	0,0	0	0	0,0	0,0
Agenzie di viaggio	0	0	0	0	0,0	0	0	0,0	0,0
Vigilanza, serv. per edifici	1	18	313.654	3.272	1,0	3.272	182	0,0	1,5
Att.di supporto per le funz. di uff	1	40	2.689.967	118.706	4,4	118.706	2.968	0,2	3,1
TOTALE	23	2.316	484.395.276	74.061.882	15,3	3.220.082	31.978	100,0	5,7

Fonte: C.C.I.A.A. Trento - Servizio studi e ricerche

IMPRESE CON PIU' DI QUATTRO ADDETTI DEL TERZIARIO AVANZATO E DEI SERVIZI ALLE IMPRESE

Imprese con export - Ripartizione per classi di addetti

- I dati economici sono riferiti al 2010 -

Tab. 39

Classi di addetti	Imp. 2011	Addetti 2011	Fatturato (Euro)	Esportazioni (Euro)	% Esportaz. sul fatturato	Esportazioni		% Export sul totale	% Aziende esportatrici
						Media per Imp. (Euro)	Media per addetto (Euro)		
5 - 6	2	11	650.275	11.251	1,7	5.626	1.023	0,0	2,2
7 - 8	5	37	68.252.158	15.669.913	23,0	3.133.983	423.511	21,2	6,4
9 - 10	2	20	5.956.890	214.797	3,6	107.399	10.740	0,3	4,1
11 - 20	3	46	2.222.059	591.246	26,6	197.082	12.853	0,8	3,2
21 - 50	4	128	48.549.390	967.199	2,0	241.800	7.556	1,3	10,0
51 - 100	3	221	27.362.321	6.656.796	24,3	2.218.932	30.121	9,0	11,5
oltre 100	4	1.853	331.402.183	49.950.680	15,1	12.487.670	26.957	67,4	14,3
TOTALE	23	2.316	484.395.276	74.061.882	15,3	3.220.082	31.978	100,0	5,7

Fonte: C.C.I.A.A. Trento - Servizio studi e ricerche

IMPRESE CON PIU' DI QUATTRO ADDETTI DEL TERZIARIO AVANZATO E DEI SERVIZI ALLE IMPRESE
Alcuni valori caratteristici relativi agli investimenti e al valore della produzione

- Ripartizione per divisioni di attività economica - I dati economici sono riferiti al 2010 -

Tab. 40

Divisioni di attività economica	Con risposta relativa alle variabili considerate		Investimenti Media per addetto (Euro)	Valore della produzione Media per addetto (Euro)
	Imp.	Addetti		
Attività editoriali, cinematografiche e telecomunicazioni	14	351	66.397	271.327
Produzione di software e consulenza informatica	56	2.004	13.370	173.790
Attività dei servizi di informazione	92	1.040	2.457	75.043
Attività legali e contabilità	13	526	4.326	109.341
Attività di direzione aziendale e di consulenza gestionale	37	684	11.328	144.221
Studi di architettura e ingegneria; collaudi e analisi tecniche	25	1.283	10.277	303.545
Ricerca scientifica e sviluppo	13	596	20.906	118.814
Pubblicità e ricerche di mercato	12	135	3.024	420.919
Altre attività professionali, scientifiche e tecniche	14	116	2.228	134.195
Noleggio, leasing; ricerca, selezione e fornitura di personale	11	430	8.444	69.104
Agenzie di viaggio e tour operator	23	294	1.848	258.579
Servizi di vigilanza e investigazione; serv. per edifici e paesag.	66	4.213	622	33.550
Attività di supporto per le funzioni d'ufficio e altri servizi	32	807	4.789	88.124
TOTALE	408	12.479	7.985	122.491

Fonte: C.C.I.A.A. Trento - Servizio studi e ricerche

IMPRESE CON PIU' DI QUATTRO ADDETTI DEL TERZIARIO AVANZATO E DEI SERVIZI ALLE IMPRESE

Alcuni valori caratteristici relativi agli investimenti e al valore della produzione

- Ripartizione per classi di addetti - I dati economici sono riferiti al 2010 -

Tab. 41

Classe di addetti	Con risposta relativa alle variabili considerate		Investimenti Media per addetto (Euro)	Valore della produzione Media per addetto (Euro)
	Imp.	Addetti		
5 - 6	92	505	4.381	105.495
7 - 8	78	576	6.710	237.816
9 - 10	49	465	3.347	115.449
11 - 20	95	1.342	7.074	120.629
21 - 50	40	1.201	14.516	174.291
51 - 100	26	1.904	17.086	103.955
oltre 100	28	6.486	5.019	110.313
TOTALE	408	12.479	7.985	122.491

Fonte: C.C.I.A.A. Trento - Servizio studi e ricerche

**APPROFONDIMENTI:
L'INTERNAZIONALIZZAZIONE E IL CAPITALE UMANO**

IMPRESSE CON PIU' DI QUATTRO ADDETTI DEL TERZIARIO AVANZATO E DEI SERVIZI ALLE IMPRESE
Area di destinazione dei servizi offerti, ripartizione per settore di attività

- Composizione percentuale -

Tab. 42

Settore di attività	Trentino	Alto Adige	Nord est	Nord ovest	Centro - Sud	Unione Europea	Extra Ue	Totale
Amministrativo, fiscale, cons. economica, finanziaria, ass.	95,7	1,5	1,0	0,1	1,7	0,0	0,0	100,0
Consulenza, direzione, manag.	88,3	1,0	3,0	3,6	3,0	0,5	0,6	100,0
Engineering	66,1	7,2	9,6	10,9	6,0	0,2	0,0	100,0
Informatica e automazione	50,9	5,5	19,7	11,7	11,7	0,4	0,2	100,0
Marketing e comunicazione	70,9	19,8	5,9	1,5	1,7	0,2	0,0	100,0
Risorse umane	79,7	10,5	8,7	1,1	0,0	0,0	0,0	100,0
Telecomunicazioni, serv. d'info.	90,7	8,0	0,9	0,2	0,1	0,0	0,0	100,0
Ricerca scientifica	26,2	0,3	18,2	8,0	11,8	6,6	28,9	100,0
Servizi di pulizia e vigilanza	51,4	2,8	4,8	29,1	11,8	0,0	0,0	100,0
Altro non classificato	80,9	1,9	2,3	6,7	5,5	1,3	1,4	100,0
TOTALE	72,3	3,1	6,3	9,6	7,0	0,8	0,9	100,0

Fonte: C.C.I.A.A. Trento - Servizio studi e ricerche

IMPRESSE CON PIU' DI QUATTRO ADDETTI DEL TERZIARIO AVANZATO E DEI SERVIZI ALLE IMPRESE
Area di destinazione dei servizi offerti, ripartizione per classe di addetti

- Composizione percentuale -

Tab. 43

Classe di addetti	Trentino	Alto Adige	Nord est	Nord ovest	Centro - Sud	Unione Europea	Extra Ue	Totale
5 - 6	80,2	1,8	5,6	6,4	4,9	0,8	0,3	100,0
7 - 8	82,6	3,6	4,8	2,3	3,2	2,9	0,5	100,0
9 - 10	65,7	4,6	9,5	11,9	7,3	1,0	0,1	100,0
11 - 20	79,5	4,4	6,9	4,6	2,4	0,7	1,6	100,0
21 - 50	41,9	6,2	7,8	16,5	18,9	4,3	4,5	100,0
51 - 100	82,9	2,5	0,5	7,7	6,3	0,0	0,2	100,0
oltre 100	75,0	2,3	6,5	10,0	5,8	0,0	0,3	100,0
TOTALE	72,3	3,1	6,3	9,6	7,0	0,8	0,9	100,0

Fonte: C.C.I.A.A. Trento - Servizio studi e ricerche

IMPRESE CON PIU' DI QUATTRO ADDETTI DEL TERZIARIO AVANZATO E DEI SERVIZI ALLE IMPRESE

Processi di internazionalizzazione, ripartizione per settore di attività

- Composizione percentuale -

Tab. 44

Settore di attività	Sì, l'impresa ha intrapreso servizi di internazionalizzazione	No, l'impresa non ha intrapreso servizi di internazionalizzazione	No, l'impresa non ha intrapreso processi di internazionalizzazione perchè non ha senso dato i servizi offerti
Amministrativo, fiscale, cons. economica, finanziaria, ass.	1,2	61,0	37,8
Consulenza, direzione, manag.	7,4	55,6	37,0
Engineering	5,9	76,5	17,6
Informatica e automazione	19,4	69,4	11,1
Marketing e comunicazione	0,0	57,1	42,9
Risorse umane	0,0	75,0	25,0
Telecomunicazioni, serv. d'info.	0,0	50,0	50,0
Ricerca scientifica	50,0	50,0	0,0
Servizi di pulizia e vigilanza	0,0	56,3	43,8
Altro non classificato	12,2	63,5	24,3
TOTALE	6,4	61,6	32,1

Fonte: C.C.I.A.A. Trento - Servizio studi e ricerche

IMPRESSE CON PIU' DI QUATTRO ADDETTI DEL TERZIARIO AVANZATO E DEI SERVIZI ALLE IMPRESE

Processi di internazionalizzazione, ripartizione per classe di addetti

- Composizione percentuale -

Tab. 45

Classe di addetti	Sì, l'impresa ha intrapreso servizi di internazionalizzazione	No, l'impresa non ha intrapreso servizi di internazionalizzazione	No, l'impresa non ha intrapreso processi di internazionalizzazione perchè non ha senso dato i servizi offerti
5 - 6	1,4	67,6	31,0
7 - 8	4,8	63,5	31,7
9 - 10	7,5	60,0	32,5
11 - 20	14,5	60,5	25,0
21 - 50	11,5	53,8	34,6
51 - 100	6,7	60,0	33,3
oltre 100	10,0	55,0	35,0
TOTALE	6,4	61,6	32,1

Fonte: C.C.I.A.A. Trento - Servizio studi e ricerche

IMPRESE CON PIU' DI QUATTRO ADDETTI DEL TERZIARIO AVANZATO E DEI SERVIZI ALLE IMPRESE
Laureati occupati per tipo d'indirizzo, ripartizione per settore di attività

Tab. 46

Settore di attività	Economico	Insegna- mento e formazione	Ingegneria civile e am- bientale	Ingegneria elettronica e dell'infor- mazione	Ingegneria industriale	Ingegneria altri indi- rizzi	Medico e odontoia- trico	Giuridico	Altri indirizzi	Totale
Amministrativo, fiscale, cons. economica, finanziaria, ass.	119	0	5	0	0	1	0	7	18	150
Consulenza, direzione, manag.	38	12	7	1	0	2	0	8	32	100
Engineering	3	0	57	2	2	5	1	0	17	87
Informatica e automazione	47	3	7	88	3	46	0	3	232	429
Marketing e comunicazione	1	1	0	0	0	0	0	0	9	11
Risorse umane	3	2	0	0	1	1	3	1	4	15
Telecomunicazioni, serv. d'info.	7	2	1	1	0	22	0	1	37	71
Ricerca scientifica	26	44	20	128	1	12	1	14	134	380
Servizi di pulizia e vigilanza	15	2	3	0	0	0	0	6	8	34
Altro non classificato	144	10	13	7	2	12	0	29	80	297
TOTALE	403	76	113	227	9	101	5	69	571	1.574

Fonte: C.C.I.A.A. Trento - Servizio studi e ricerche

IMPRESE CON PIU' DI QUATTRO ADDETTI DEL TERZIARIO AVANZATO E DEI SERVIZI ALLE IMPRESE
Laureati occupati per tipo d'indirizzo, ripartizione per settore di attività

- Composizione percentuale -

Tab. 47

Settore di attività	Economico	Insegna- mento e formazione	Ingegneria civile e am- bientale	Ingegneria elettronica e dell'infor- mazione	Ingegneria industriale	Ingegneria altri indi- rizzi	Medico e odontoia- trico	Giuridico	Altri indirizzi	Totale
Amministrativo, fiscale, cons. economica, finanziaria, ass.	79,3	0,0	3,3	0,0	0,0	0,7	0,0	4,7	12,0	100,0
Consulenza, direzione, manag.	38,0	12,0	7,0	1,0	0,0	2,0	0,0	8,0	32,0	100,0
Engineering	3,4	0,0	65,5	2,3	2,3	5,7	1,1	0,0	19,5	100,0
Informatica e automazione	11,0	0,7	1,6	20,5	0,7	10,7	0,0	0,7	54,1	100,0
Marketing e comunicazione	9,1	9,1	0,0	0,0	0,0	0,0	0,0	0,0	81,8	100,0
Risorse umane	20,0	13,3	0,0	0,0	6,7	6,7	20,0	6,7	26,7	100,0
Telecomunicazioni, serv. d'info.	9,9	2,8	1,4	1,4	0,0	31,0	0,0	1,4	52,1	100,0
Ricerca scientifica	6,8	11,6	5,3	33,7	0,3	3,2	0,3	3,7	35,3	100,0
Servizi di pulizia e vigilanza	44,1	5,9	8,8	0,0	0,0	0,0	0,0	17,6	23,5	100,0
Altro non classificato	48,5	3,4	4,4	2,4	0,7	4,0	0,0	9,8	26,9	100,0
TOTALE	25,6	4,8	7,2	14,4	0,6	6,4	0,3	4,4	36,3	100,0

Fonte: C.C.I.A.A. Trento - Servizio studi e ricerche

**IMPRESSE CON PIU' DI QUATTRO ADDETTI DEL TERZIARIO AVANZATO E DEI SERVIZI ALLE IMPRESE
Laureati occupati per tipo d'indirizzo, ripartizione per classe di addetti**

Tab. 48

Classe di addetti	Economico	Insegna- mento e formazione	Ingegneria civile e am- bientale	Ingegneria elettronica e dell'infor- mazione	Ingegneria industriale	Ingegneria altri indi- rizzi	Medico e odontoia- trico	Giuridico	Altri indirizzi	Totale
5 - 6	41	10	14	3	0	1	2	0	16	87
7 - 8	28	0	15	2	3	2	1	4	26	81
9 - 10	27	1	8	8	3	3	1	3	36	90
11 - 20	80	9	18	33	2	31	1	5	83	262
21 - 50	56	10	8	45	0	25	0	16	49	209
51 - 100	34	1	30	33	0	26	0	4	43	171
oltre 100	137	45	20	103	1	13	0	37	318	674
TOTALE	403	76	113	227	9	101	5	69	571	1.574

Fonte: C.C.I.A.A. Trento - Servizio studi e ricerche

**IMPRESSE CON PIU' DI QUATTRO ADDETTI DEL TERZIARIO AVANZATO E DEI SERVIZI ALLE IMPRESE
Laureati occupati per tipo d'indirizzo, ripartizione per classe di addetti**

- Composizione percentuale -

Tab. 49

Classe di addetti	Economico	Insegna- mento e formazione	Ingegneria civile e am- bientale	Ingegneria elettronica e dell'infor- mazione	Ingegneria industriale	Ingegneria altri indi- rizzi	Medico e odontoia- trico	Giuridico	Altri indirizzi	Totale
5 - 6	47,1	11,5	16,1	3,4	0,0	1,1	2,3	0,0	18,4	100,0
7 - 8	34,6	0,0	18,5	2,5	3,7	2,5	1,2	4,9	32,1	100,0
9 - 10	30,0	1,1	8,9	8,9	3,3	3,3	1,1	3,3	40,0	100,0
11 - 20	30,5	3,4	6,9	12,6	0,8	11,8	0,4	1,9	31,7	100,0
21 - 50	26,8	4,8	3,8	21,5	0,0	12,0	0,0	7,7	23,4	100,0
51 - 100	19,9	0,6	17,5	19,3	0,0	15,2	0,0	2,3	25,1	100,0
oltre 100	20,3	6,7	3,0	15,3	0,1	1,9	0,0	5,5	47,2	100,0
TOTALE	25,6	4,8	7,2	14,4	0,6	6,4	0,3	4,4	36,3	100,0

Fonte: C.C.I.A.A. Trento - Servizio studi e ricerche

IMPRESE CON PIU' DI QUATTRO ADDETTI DEL TERZIARIO AVANZATO E DEI SERVIZI ALLE IMPRESE
Previsione dei laureati occupati per tipo d'indirizzo al 30 giugno 2012, ripartizione per settore di attività

Tab. 50

Settore di attività	Economico	Insegna- mento e formazione	Ingegneria civile e am- bientale	Ingegneria elettronica e dell'infor- mazione	Ingegneria industriale	Ingegneria altri indi- rizzi	Medico e odontoia- trico	Giuridico	Altri indirizzi	Totale
Amministrativo, fiscale, cons. economica, finanziaria, ass.	115	1	5	0	0	1	0	6	17	145
Consulenza, direzione, manag.	37	12	7	1	0	2	0	8	33	100
Engineering	3	0	58	2	2	5	1	0	16	87
Informatica e automazione	48	3	7	93	3	50	0	3	235	442
Marketing e comunicazione	1	1	0	0	0	0	0	0	9	11
Risorse umane	3	2	0	0	1	2	3	1	4	16
Telecomunicazioni, serv. d'info.	7	2	1	1	0	22	0	1	37	71
Ricerca scientifica	26	44	20	128	1	12	1	14	149	395
Servizi di pulizia e vigilanza	15	2	3	0	0	0	0	6	7	33
Altro non classificato	144	11	15	7	4	12	0	31	83	307
TOTALE	399	78	116	232	11	106	5	70	590	1.607

Fonte: C.C.I.A.A. Trento - Servizio studi e ricerche

IMPRESE CON PIU' DI QUATTRO ADDETTI DEL TERZIARIO AVANZATO E DEI SERVIZI ALLE IMPRESE
Previsione dei laureati occupati per tipo d'indirizzo al 30 giugno 2012, ripartizione per settore di attività
 - Variazione assoluta rispetto al 30 giugno 2011 -

Tab. 51

Settore di attività	Economico	Insegna- mento e formazione	Ingegneria civile e am- bientale	Ingegneria elettronica e dell'infor- mazione	Ingegneria industriale	Ingegneria altri indi- rizzi	Medico e odontoia- trico	Giuridico	Altri indirizzi	Totale
Amministrativo, fiscale, cons. economica, finanziaria, ass.	-4	1	0	0	0	0	0	-1	-1	-5
Consulenza, direzione, manag.	-1	0	0	0	0	0	0	0	1	0
Engineering	0	0	1	0	0	0	0	0	-1	0
Informatica e automazione	1	0	0	5	0	4	0	0	3	13
Marketing e comunicazione	0	0	0	0	0	0	0	0	0	0
Risorse umane	0	0	0	0	0	1	0	0	0	1
Telecomunicazioni, serv. d'info.	0	0	0	0	0	0	0	0	0	0
Ricerca scientifica	0	0	0	0	0	0	0	0	15	15
Servizi di pulizia e vigilanza	0	0	0	0	0	0	0	0	-1	-1
Altro non classificato	0	1	2	0	2	0	0	2	3	10
TOTALE	-4	2	3	5	2	5	0	1	19	33

Fonte: C.C.I.A.A. Trento - Servizio studi e ricerche

IMPRESE CON PIU' DI QUATTRO ADDETTI DEL TERZIARIO AVANZATO E DEI SERVIZI ALLE IMPRESE
Previsione dei laureati occupati per tipo d'indirizzo al 30 giugno 2012, ripartizione per classe di addetti

Tab. 52

Classe di addetti	Economico	Insegna- mento e formazione	Ingegneria civile e am- bientale	Ingegneria elettronica e dell'infor- mazione	Ingegneria industriale	Ingegneria altri indi- rizzi	Medico e odontoia- trico	Giuridico	Altri indirizzi	Totale
5 - 6	40	10	14	3	0	1	2	0	16	86
7 - 8	26	0	16	2	3	2	1	4	27	81
9 - 10	26	1	8	8	3	4	1	4	38	93
11 - 20	79	9	19	37	4	34	1	5	86	274
21 - 50	58	12	9	45	0	25	0	16	60	225
51 - 100	32	1	30	34	0	26	0	4	43	170
oltre 100	138	45	20	103	1	14	0	37	320	678
TOTALE	399	78	116	232	11	106	5	70	590	1.607

Fonte: C.C.I.A.A. Trento - Servizio studi e ricerche

IMPRESE CON PIU' DI QUATTRO ADDETTI DEL TERZIARIO AVANZATO E DEI SERVIZI ALLE IMPRESE
Previsione dei laureati occupati per tipo d'indirizzo al 30 giugno 2012, ripartizione per classe di addetti
 - Variazione assoluta rispetto al 30 giugno 2011 -

Tab. 53

Classe di addetti	Economico	Insegna- mento e formazione	Ingegneria civile e am- bientale	Ingegneria elettronica e dell'infor- mazione	Ingegneria industriale	Ingegneria altri indi- rizzi	Medico e odontoia- trico	Giuridico	Altri indirizzi	Totale
5 - 6	-1	0	0	0	0	0	0	0	0	-1
7 - 8	-2	0	1	0	0	0	0	0	1	0
9 - 10	-1	0	0	0	0	1	0	1	2	3
11 - 20	-1	0	1	4	2	3	0	0	3	12
21 - 50	2	2	1	0	0	0	0	0	11	16
51 - 100	-2	0	0	1	0	0	0	0	0	-1
oltre 100	1	0	0	0	0	1	0	0	2	4
TOTALE	-4	2	3	5	2	5	0	1	19	33

Fonte: C.C.I.A.A. Trento - Servizio studi e ricerche

**DATI DI SINTESI SULLA RIPARTIZIONE DELLE IMPRESE
PER COMUNITÀ DI VALLE E PER COMUNE**

**IMPRESE E ADDETTI PER COMUNE E PER SETTORE DI ATTIVITA' ECONOMICA
SITUAZIONE AL GIUGNO 2011**

COMUNITA' DI VALLE VALLE DI FIEMME	Servizi di informazione e comunicazione		Attività professionali, scientifiche e tecniche		Noleggio, agenzie di viaggio e servizi di supporto alle imprese		Totale	
	U.L.	ADD.	U.L.	ADD.	U.L.	ADD.	U.L.	ADD.
Capriana	0	0	0	0	0	0	0	0
Carano	0	0	0	0	0	0	0	0
Castello - Molina di Fiemme	1	5	0	0	1	58	2	63
Cavalese	6	45	2	36	0	0	8	81
Daiano	0	0	0	0	0	0	0	0
Panchià	0	0	0	0	0	0	0	0
Predazzo	2	20	1	10	1	11	4	41
Tesero	0	0	0	0	0	0	0	0
Valfloriana	0	0	0	0	0	0	0	0
Varena	0	0	0	0	0	0	0	0
Ziano di Fiemme	0	0	0	0	0	0	0	0
TOTALE	9	70	3	46	2	69	14	185
Distribuzione % U.L.	64,3		21,4		14,3		100,0	
Distribuzione % addetti		37,8		24,9		37,3		100,0

Fonte: C.C.I.A.A. Trento - Servizio studi e ricerche

**IMPRESE E ADDETTI PER COMUNE E PER SETTORE DI ATTIVITA' ECONOMICA
SITUAZIONE AL GIUGNO 2011**

COMUNITA' DI VALLE PRIMIERO	Servizi di informazione e comunicazione		Attività professionali, scientifiche e tecniche		Noleggio, agenzie di viaggio e servizi di supporto alle imprese		Totale	
	U.L.	ADD.	U.L.	ADD.	U.L.	ADD.	U.L.	ADD.
Canal San Bovo	0	0	0	0	2	122	2	122
Fiera di Primiero	2	28	0	0	1	16	3	44
Imer	0	0	0	0	0	0	0	0
Mezzano	0	0	0	0	0	0	0	0
Sagron Mis	0	0	0	0	0	0	0	0
Siror	0	0	0	0	1	9	1	9
Tonadico	0	0	0	0	0	0	0	0
Transacqua	0	0	0	0	0	0	0	0
TOTALE	2	28	0	0	4	147	6	175
Distribuzione % U.L.	33,3		0,0		66,7		100,0	
Distribuzione % addetti		16,0		0,0		84,0		100,0

Fonte: C.C.I.A.A. Trento - Servizio studi e ricerche

**IMPRESE E ADDETTI PER COMUNE E PER SETTORE DI ATTIVITA' ECONOMICA
SITUAZIONE AL GIUGNO 2011 (*)**

COMUNITA' DI VALLE BASSA VALSUGANA	Servizi di informazione e comunicazione		Attività professionali, scientifiche e tecniche		Noleggio, agenzie di viaggio e servizi di supporto alle imprese		Totale	
	U.L.	ADD.	U.L.	ADD.	U.L.	ADD.	U.L.	ADD.
Borgo Valsugana	0	0	1	7	2	11	3	18
Castello Tesino	0	0	0	0	1	5	1	5
Roncegno	0	0	0	0	1	12	1	12
Scurelle	1	5	1	6	0	0	2	11
Telve	1	7	0	0	0	0	1	7
TOTALE	2	12	2	13	4	28	8	53
Distribuzione % U.L.	25,0		25,0		50,0		100,0	
Distribuzione % addetti		22,6		24,5		52,8		100,0

(*) Per esigenze di spazio, i comuni con zero unità locali sono stati omessi.

Fonte: C.C.I.A.A. Trento - Servizio studi e ricerche

**IMPRESE E ADDETTI PER COMUNE E PER SETTORE DI ATTIVITA' ECONOMICA
SITUAZIONE AL GIUGNO 2011 (*)**

COMUNITA' DI VALLE ALTA VALSUGANA	Servizi di informazione e comunicazione		Attività professionali, scientifiche e tecniche		Noleggio, agenzie di viaggio e servizi di supporto alle imprese		Totale	
	U.L.	ADD.	U.L.	ADD.	U.L.	ADD.	U.L.	ADD.
Baselga di Pinè	1	8	0	0	2	466	3	474
Caldonazzo	1	7	0	0	1	9	2	16
Civezzano	0	0	0	0	1	36	1	36
Levico Terme	1	9	1	19	1	155	3	183
Pergine Valsugana	3	34	4	109	4	174	11	317
Vigolo Vattaro	0	0	0	0	1	20	1	20
TOTALE	6	58	5	128	10	860	21	1.046
Distribuzione % U.L.	28,6		23,8		47,6		100,0	
Distribuzione % addetti		5,5		12,2		82,2		100,0

(*) Per esigenze di spazio, i comuni con zero unità locali sono stati omissi.

Fonte: C.C.I.A.A. Trento - Servizio studi e ricerche

**IMPRESE E ADDETTI PER COMUNE E PER SETTORE DI ATTIVITA' ECONOMICA
SITUAZIONE AL GIUGNO 2011**

COMUNITA' DI VALLE CEMBRA	Servizi di informazione e comunicazione		Attività professionali, scientifiche e tecniche		Noleggio, agenzie di viaggio e servizi di supporto alle imprese		Totale	
	U.L.	ADD.	U.L.	ADD.	U.L.	ADD.	U.L.	ADD.
Albiano	1	7	0	0	0	0	1	7
Cembra	0	0	0	0	0	0	0	0
Faver	0	0	0	0	0	0	0	0
Giovo	0	0	0	0	0	0	0	0
Grauno	0	0	0	0	0	0	0	0
Grumes	0	0	0	0	0	0	0	0
Lisignago	0	0	0	0	0	0	0	0
Lona - Lases	0	0	0	0	0	0	0	0
Segonzano	0	0	0	0	0	0	0	0
Sover	0	0	0	0	0	0	0	0
Valda	0	0	0	0	0	0	0	0
TOTALE	1	7	0	0	0	0	1	7
Distribuzione % U.L.	100,0		0,0		0,0		100,0	
Distribuzione % addetti		100,0		0,0		0,0		100,0

Fonte: C.C.I.A.A. Trento - Servizio studi e ricerche

**IMPRESE E ADDETTI PER COMUNE E PER SETTORE DI ATTIVITA' ECONOMICA
SITUAZIONE AL GIUGNO 2011 (*)**

COMUNITA' DI VALLE VAL DI NON	Servizi di informazione e comunicazione		Attività professionali, scientifiche e tecniche		Noleggio, agenzie di viaggio e servizi di supporto alle imprese		Totale	
	U.L.	ADD.	U.L.	ADD.	U.L.	ADD.	U.L.	ADD.
Cles	5	32	4	989	4	33	13	1.054
Fondo	1	7	2	22	0	0	3	29
Malosco	0	0	0	0	1	18	1	18
Ruffrè	0	0	0	0	1	10	1	10
Ton	0	0	0	0	1	8	1	8
TOTALE	6	39	6	1.011	7	69	19	1.119
Distribuzione % U.L.	31,6		31,6		36,8		100,0	
Distribuzione % addetti		3,5		90,3		6,2		100,0

(*) Per esigenze di spazio, i comuni con zero unità locali sono stati omessi.

Fonte: C.C.I.A.A. Trento - Servizio studi e ricerche

**IMPRESE E ADDETTI PER COMUNE E PER SETTORE DI ATTIVITA' ECONOMICA
SITUAZIONE AL GIUGNO 2011**

COMUNITA' DI VALLE VAL DI SOLE	Servizi di informazione e comunicazione		Attività professionali, scientifiche e tecniche		Noleggio, agenzie di viaggio e servizi di supporto alle imprese		Totale	
	U.L.	ADD.	U.L.	ADD.	U.L.	ADD.	U.L.	ADD.
Caldes	0	0	0	0	0	0	0	0
Cavizzana	0	0	0	0	0	0	0	0
Commezzadura	0	0	0	0	0	0	0	0
Croviana	0	0	0	0	0	0	0	0
Dimaro	0	0	0	0	1	5	1	5
Malè	1	7	0	0	2	33	3	40
Mezzana	0	0	0	0	0	0	0	0
Monclassico	0	0	0	0	0	0	0	0
Ossana	0	0	0	0	0	0	0	0
Peio	0	0	1	12	1	10	2	22
Pellizzano	0	0	0	0	0	0	0	0
Rabbi	0	0	0	0	1	6	1	6
Terzolas	0	0	0	0	0	0	0	0
Vermiglio	0	0	0	0	0	0	0	0
TOTALE	1	7	1	12	5	54	7	73
Distribuzione % U.L.	14,3		14,3		71,4		100,0	
Distribuzione % addetti		9,6		16,4		74,0		100,0

Fonte: C.C.I.A.A. Trento - Servizio studi e ricerche

**IMPRESE E ADDETTI PER COMUNE E PER SETTORE DI ATTIVITA' ECONOMICA
SITUAZIONE AL GIUGNO 2011 (*)**

COMUNITA' GIUDICARIE	Servizi di informazione e comunicazione		Attività professionali, scientifiche e tecniche		Noleggio, agenzie di viaggio e servizi di supporto alle imprese		Totale	
	U.L.	ADD.	U.L.	ADD.	U.L.	ADD.	U.L.	ADD.
Cimego	0	0	0	0	1	57	1	57
Comano Terme	0	0	0	0	1	12	1	12
Condino	1	5	0	0	0	0	1	5
Giustino	1	8	0	0	0	0	1	8
Pieve di Bono	0	0	1	6	1	18	2	24
Pinzolo	4	31	1	17	0	0	5	48
Roncone	0	0	0	0	1	120	1	120
Storo	2	11	0	0	0	0	2	11
Tione di Trento	4	30	2	13	2	421	8	464
TOTALE	12	85	4	36	6	628	22	749
Distribuzione % U.L.	54,5		18,2		27,3		100,0	
Distribuzione % addetti		11,3		4,8		83,8		100,0

(*) Per esigenze di spazio, i comuni con zero unità locali sono stati omissi.

Fonte: C.C.I.A.A. Trento - Servizio studi e ricerche

**IMPRESE E ADDETTI PER COMUNE E PER SETTORE DI ATTIVITA' ECONOMICA
SITUAZIONE AL GIUGNO 2011**

COMUNITA' DI VALLE ALTO GARDA E LEDRO	Servizi di informazione e comunicazione		Attività professionali, scientifiche e tecniche		Noleggio, agenzie di viaggio e servizi di supporto alle imprese		Totale	
	U.L.	ADD.	U.L.	ADD.	U.L.	ADD.	U.L.	ADD.
Arco	5	44	3	22	7	156	15	222
Drena	0	0	0	0	0	0	0	0
Dro	0	0	0	0	1	5	1	5
Ledro	2	14	0	0	1	5	3	19
Nago - Torbole	1	6	0	0	1	8	2	14
Riva del Garda	7	63	4	39	7	447	18	549
Tenno	0	0	0	0	0	0	0	0
TOTALE	15	127	7	61	17	621	39	809
Distribuzione % U.L.	38,5		17,9		43,6		100,0	
Distribuzione % addetti		15,7		7,5		76,8		100,0

Fonte: C.C.I.A.A. Trento - Servizio studi e ricerche

**IMPRESE E ADDETTI PER COMUNE E PER SETTORE DI ATTIVITA' ECONOMICA
SITUAZIONE AL GIUGNO 2011**

COMUNITA' DI VALLE VALLAGARINA	Servizi di informazione e comunicazione		Attività professionali, scientifiche e tecniche		Noleggio, agenzie di viaggio e servizi di supporto alle imprese		Totale	
	U.L.	ADD.	U.L.	ADD.	U.L.	ADD.	U.L.	ADD.
Ala	3	24	2	24	0	0	5	48
Avio	0	0	0	0	0	0	0	0
Besenello	0	0	0	0	0	0	0	0
Brentonico	0	0	0	0	1	5	1	5
Calliano	0	0	0	0	0	0	0	0
Isera	0	0	1	11	1	6	2	17
Mori	0	0	0	0	4	545	4	545
Nogaredo	0	0	0	0	0	0	0	0
Nomi	0	0	0	0	0	0	0	0
Ronzo Chienis	0	0	0	0	0	0	0	0
Pomarolo	0	0	0	0	0	0	0	0
Rovereto	13	218	9	153	14	554	36	925
Terragnolo	0	0	0	0	0	0	0	0
Trambileno	0	0	0	0	0	0	0	0
Vallarsa	0	0	0	0	1	10	1	10
Villa Lagarina	2	12	1	6	1	9	4	27
Volano	1	6	0	0	2	79	3	85
TOTALE	19	260	13	194	24	1.208	56	1.662
Distribuzione % U.L.	33,9		23,2		42,9		100,0	
Distribuzione % addetti		15,6		11,7		72,7		100,0

Fonte: C.C.I.A.A. Trento - Servizio studi e ricerche

**IMPRESE E ADDETTI PER COMUNE E PER SETTORE DI ATTIVITA' ECONOMICA
SITUAZIONE AL GIUGNO 2011**

COMUNITA' DI VALLE LADINO DI FASSA	Servizi di informazione e comunicazione		Attività professionali, scientifiche e tecniche		Noleggio, agenzie di viaggio e servizi di supporto alle imprese		Totale	
	U.L.	ADD.	U.L.	ADD.	U.L.	ADD.	U.L.	ADD.
Campitello di Fassa	0	0	0	0	0	0	0	0
Canazei	3	46	0	0	1	21	4	67
Mazzin	0	0	0	0	0	0	0	0
Moena	0	0	1	5	1	7	2	12
Pozza di Fassa	0	0	0	0	0	0	0	0
Soraga	0	0	0	0	0	0	0	0
Vigo di Fassa	0	0	0	0	0	0	0	0
TOTALE	3	46	1	5	2	28	6	79
Distribuzione % U.L.	50,0		16,7		33,3		100,0	
Distribuzione % addetti		58,2		6,3		35,4		100,0

Fonte: C.C.I.A.A. Trento - Servizio studi e ricerche

**IMPRESE E ADDETTI PER COMUNE E PER SETTORE DI ATTIVITA' ECONOMICA
SITUAZIONE AL GIUGNO 2011**

COMUNITA' DI VALLE ALTOPIANO DI FOLGARIA, LAVARONE E LUSERNA	Servizi di informazione e comunicazione		Attività professionali, scientifiche e tecniche		Noleggio, agenzie di viaggio e servizi di sup- porto alle imprese		Totale	
	U.L.	ADD.	U.L.	ADD.	U.L.	ADD.	U.L.	ADD.
Folgaria	1	6	0	0	1	5	2	11
Lavarone	0	0	0	0	0	0	0	0
Luserna	0	0	0	0	1	6	1	6
TOTALE	1	6	0	0	2	11	3	17
Distribuzione % U.L.	33,3		0,0		66,7		100,0	
Distribuzione % addetti		35,3		0,0		64,7		100,0

Fonte: C.C.I.A.A. Trento - Servizio studi e ricerche

**IMPRESE E ADDETTI PER COMUNE E PER SETTORE DI ATTIVITA' ECONOMICA
SITUAZIONE AL GIUGNO 2011**

COMUNITA' DI VALLE ROTALIANA	Servizi di informazione e comunicazione		Attività professionali, scientifiche e tecniche		Noleggio, agenzie di viaggio e servizi di sup- porto alle imprese		Totale	
	U.L.	ADD.	U.L.	ADD.	U.L.	ADD.	U.L.	ADD.
Faedo	0	0	0	0	0	0	0	0
Lavis	4	46	2	18	1	7	7	71
Mezzocorona	0	0	0	0	4	242	4	242
Mezzolombardo	1	11	1	7	2	12	4	30
Nave San Rocco	0	0	0	0	0	0	0	0
Rovere' della Luna	0	0	0	0	0	0	0	0
San Michele all'Adige	2	399	0	0	0	0	2	399
Zambana	0	0	0	0	1	18	1	18
TOTALE	7	456	3	25	8	279	18	760
Distribuzione % U.L.	38,9		16,7		44,4		100,0	
Distribuzione % addetti		60,0		3,3		36,7		100,0

Fonte: C.C.I.A.A. Trento - Servizio studi e ricerche

**IMPRESE E ADDETTI PER COMUNE E PER SETTORE DI ATTIVITA' ECONOMICA
SITUAZIONE AL GIUGNO 2011**

COMUNITA' DI VALLE PAGANELLA	Servizi di informazione e comunicazione		Attività professionali, scientifiche e tecniche		Noleggio, agenzie di viaggio e servizi di supporto alle imprese		Totale	
	U.L.	ADD.	U.L.	ADD.	U.L.	ADD.	U.L.	ADD.
Andalo	0	0	2	18	2	26	4	44
Cavedago	1	5	0	0	0	0	1	5
Fai della Paganella	0	0	0	0	0	0	0	0
Molveno	0	0	0	0	1	23	1	23
Spormaggiore	0	0	0	0	0	0	0	0
TOTALE	1	5	2	18	3	49	6	72
Distribuzione % U.L.	16,7		33,3		50,0		100,0	
Distribuzione % addetti		6,9		25,0		68,1		100,0

Fonte: C.C.I.A.A. Trento - Servizio studi e ricerche

**IMPRESE E ADDETTI PER COMUNE E PER SETTORE DI ATTIVITA' ECONOMICA
SITUAZIONE AL GIUGNO 2011**

COMUNITA' VAL D'ADIGE	Servizi di informazione e comunicazione		Attività professionali, scientifiche e tecniche		Noleggio, agenzie di viaggio e servizi di supporto alle imprese		Totale	
	U.L.	ADD.	U.L.	ADD.	U.L.	ADD.	U.L.	ADD.
Aldeno	0	0	0	0	0	0	0	0
Cimone	0	0	0	0	0	0	0	0
Garniga Terme	0	0	0	0	0	0	0	0
Trento	81	2.599	70	1.810	60	1.984	211	6.393
TOTALE	81	2.599	70	1.810	60	1.984	211	6.393
Distribuzione % U.L.	38,4		33,2		28,4		100,0	
Distribuzione % addetti		40,7		28,3		31,0		100,0

Fonte: C.C.I.A.A. Trento - Servizio studi e ricerche

**IMPRESE E ADDETTI PER COMUNE E PER SETTORE DI ATTIVITA' ECONOMICA
SITUAZIONE AL GIUGNO 2011**

COMUNITA' VALLE DEI LAGHI	Servizi di informazione e comunicazione		Attività professionali, scientifiche e tecniche		Noleggio, agenzie di viaggio e servizi di supporto alle imprese		Totale	
	U.L.	ADD.	U.L.	ADD.	U.L.	ADD.	U.L.	ADD.
Calavino	1	11	0	0	1	5	2	16
Cavedine	0	0	0	0	0	0	0	0
Lasino	0	0	0	0	1	66	1	66
Padergnone	0	0	0	0	0	0	0	0
Terlago	0	0	0	0	1	12	1	12
Vezzano	0	0	0	0	0	0	0	0
TOTALE	1	11	0	0	3	83	4	94
Distribuzione % U.L.	25,0		0,0		75,0		100,0	
Distribuzione % addetti		11,7		0,0		88,3		100,0

Fonte: C.C.I.A.A. Trento - Servizio studi e ricerche

**IMPRESE E ADDETTI PER COMUNITA' DI VALLE E PER SETTORE DI ATTIVITA' ECONOMICA
SITUAZIONE AL GIUGNO 2011**

COMUNITA' DI VALLE PROVINCIA	Servizi di informazione e comunicazione		Attività professionali, scientifiche e tecniche		Noleggio, agenzie di viaggio e servizi di supporto alle imprese		Totale	
	U.L.	ADD.	U.L.	ADD.	U.L.	ADD.	U.L.	ADD.
Valle di Fiemme	9	70	3	46	2	69	14	185
Primiero	2	28	0	0	4	147	6	175
Bassa Valsugana	2	12	2	13	4	28	8	53
Alta Valsugana	6	58	5	128	10	860	21	1.046
Cembra	1	7	0	0	0	0	1	7
Val di Non	6	39	6	1.011	7	69	19	1.119
Val di Sole	1	7	1	12	5	54	7	73
Giudicarie	12	85	4	36	6	628	22	749
Alto Garda e Ledro	15	127	7	61	17	621	39	809
Vallagarina	19	260	13	194	24	1.208	56	1.662
Ladino di Fassa	3	46	1	5	2	28	6	79
Folgaria	1	6	0	0	2	11	3	17
Rotaliana	7	456	3	25	8	279	18	760
Paganella	1	5	2	18	3	49	6	72
Val d'Adige	81	2.599	70	1.810	60	1.984	211	6.393
Valle dei Laghi	1	11	0	0	3	83	4	94
PROVINCIA	167	3.816	117	3.359	157	6.118	441	13.293
Distribuzione % U.L.	37,9		26,5		35,6		100,0	
Distribuzione % addetti		28,7		25,3		46,0		100,0

Fonte: C.C.I.A.A. Trento - Servizio studi e ricerche

ELENCHI NOMINATIVI

Nr.	Denominazione - Forma Giuridica	Anno inizio attività	Produzione / Attività	Classe di addetti	Telefono
REA	Indirizzo - C.A.P. - Comune	Cod. attività Istat			Fax

Attività editoriali

106920	Curcu & Genovese Associati S.r.l. Via Ghiaie 15 - 38122 TRENTO	1983 581400	<i>Editoria</i>	Da 11 a 20 addetti	0461 362107 0461 362150
112730	Edizioni Centro Studi Erickson S.p.a. Via del Pioppeto 24 - 38121 TRENTO	1984 581100	<i>Edizione di libri</i>	Da 51 a 100 addetti	0461 950690 0461 950698
113329	S.I.E. Societa' Iniziative Editoriali S.p.a. Via Missioni Africane 17 - 38121 TRENTO	1996 581300	<i>Edizioni di quotidiani</i>	Da 51 a 100 addetti	0461 886277 0461 886210

Attività di produzione cinematografica, di video e di programmi televisivi, di registrazioni musicali e sonore

95688	Artuso Ernesto D.i. Corso Buonarroti 14 - 38121 TRENTO	1979 591400	<i>Attività di proiezione cinematografica</i>	Da 7 a 8 addetti	0461 829121 0461 829121
-------	--	----------------	---	------------------	----------------------------

Attività di programmazione e trasmissione

136174	Radio Dolomiti S.r.l. Via Missioni Africane 17 - 38121 TRENTO	1993 600000	<i>Trasmissioni radiofoniche</i>	Da 9 a 10 addetti	0461 886111 0461 886210
--------	---	----------------	----------------------------------	-------------------	----------------------------

Telecomunicazioni

186396	Trentino Network S.r.l. Via G. Gilli 2 - 38121 TRENTO	2004 610000	<i>Costruzione ed esercizio di reti di telecomunicazioni</i>	Da 51 a 100 addetti	0461 020200 0461 020201
--------	---	----------------	--	---------------------	----------------------------

Produzione di software, consulenza informatica e attività connesse

120796	Aldebra S.p.a. Via A.Volta 22 - 38123 TRENTO	1987 620100	<i>Consulenza nel settore delle tecnologie dell'informatica</i>	Oltre 100 addetti	0461 302400 0461 302490
--------	--	----------------	---	-------------------	----------------------------

Nr.	Denominazione - Forma Giuridica	Anno inizio attività	Produzione / Attività	Classe di addetti	Telefono
REA	Indirizzo - C.A.P. - Comune	Cod. attività Istat			Fax
188161	Arpex.Tn S.r.l. Fraz. Gardolo Via Vienna 22 - 38121 TRENTO	2005 620100	<i>Produzione di software, gestione di sistemi di controllo compiuterizzati</i>	Da 7 a 8 addetti	0461 950110 0461 994059
174559	Asteria Multimedia S.r.l. Via Perini 93 - 38122 TRENTO	2001 620900	<i>Servizi connessi all'informatica, realizzazione e progettazione di allestimenti museali</i>	Da 5 a 6 addetti	0461 931844 0461 397196
140527	Clesius S.r.l. Viale Verona 190 - 38123 TRENTO	2008 620100	<i>Servizi web, cloud, computing</i>	Da 11 a 20 addetti	0461 383911 0461 383910
175519	Dedagroup S.p.a. Fraz. Gardolo Localita' Palazzine 120/F - 38121 TRENTO	2001 620100	<i>Produzione di software non connesso all'edizione</i>	Oltre 100 addetti	0461 997111 0461 997110
180601	Dexit S.r.l. Via Gilli 2 - 38121 TRENTO	2003 620100	<i>Gestione e noleggio delle postazioni di lavoro</i>	Da 21 a 50 addetti	0461 800111 0461 800436
194351	Domoticarea S.r.l. Via A. Prato 4/A - 38068 ROVERETO	2007 620100	<i>Realizzazione impianti domotici - systemintegrator</i>	Da 5 a 6 addetti	0464 750200 0464 750201
198621	Driade di Righetto Renato & C. S.a.s. Via Lavisotto 117 - 38121 TRENTO	2008 620900	<i>Servizi in ambito informatico</i>	Da 11 a 20 addetti	0461 961018 0461 1860155
164987	Esakon di Parolari Italo e Betta Roberto S.n.c. Via Europa 21 - 38060 VOLANO	1998 620100	<i>Servizi informatici</i>	Da 5 a 6 addetti	0464 490340 0464 498091
134241	Euro Soft S.r.l. Fraz. Ravina Via Stella 9/L - 38123 TRENTO	1992 620100	<i>Consulenze nel settore delle tecnologie dell'informatica</i>	Da 5 a 6 addetti	0461 936040 0461 936033
135104	Europa Computer S.r.l. Via Don Lorenzo Guetti 36 - 38121 TRENTO	1993 620100	<i>Commercio, riparazione, installazione hardware, sviluppo e personalizzazione software impiegati</i>	Da 11 a 20 addetti	0461 828645 0461 829337
184122	Futur3 Societa' A Responsabilita' Limitata S.r.l. Via Antonio Abondi 37 - 38121 TRENTO	2004 620200	<i>Reti wi-fi</i>	Da 11 a 20 addetti	0461 1920155 0461 1920154
120677	Ghirardini Maurizio e C. S.n.c. Zona Commerciale 8 - 38027 MALE'	1987 620100	<i>Vendita computers, macchine ufficio, registratori cassa, mobili ufficio, programmi gestionali prod. e vendita</i>	Da 7 a 8 addetti	0463 902600

Nr.	Denominazione - Forma Giuridica	Anno inizio attività	Produzione / Attività	Classe di addetti	Telefono
REA	Indirizzo - C.A.P. - Comune	Cod. attività Istat			Fax
139225	Gruppo Soluzioni Tecnologiche S.r.l. Via Maccani 50-54 - 38121 TRENTO	1995 620100	<i>Progettazione software, consulenza informatica</i>	Da 11 a 20 addetti	0461 431333 0461 431334
165213	Hit (Health Information Technology) S.r.l. Via Ragazzi del '99 13 - 38123 TRENTO	1998 620100	<i>Produzione di software non connesso all'edizione</i>	Da 11 a 20 addetti	0461 381500
116128	Informatica Bancaria Trentina S.r.l. Via Guardini 31 - 38121 TRENTO	1986 620100	<i>Altre realizzazioni di software</i>	Da 51 a 100 addetti	0461/825707 0461/822032
108369	Informatica Trentina S.p.a. Via Gilli 2 - 38121 TRENTO	1984 620100	<i>Produzione di software non connesso all'edizione</i>	Oltre 100 addetti	0461 800698 0461 800436
165374	Invisible Site S.r.l. Via Gianni Caproni 9 - 38121 TRENTO	1998 620100	<i>Produzione software e consulenza informatica</i>	Da 11 a 20 addetti	0461 421001 0461 421009
167966	Ixora Team S.r.l. Via Ponte Regio 18/6 - 38057 PERGINE VALSUGANA	1999 620100	<i>Produzione di software non connesso all'edizione</i>	Da 9 a 10 addetti	0461 530710 0461 537611
170113	Juniper Extensible Solutions di Nicolussi S. & Gilardi L. S.n.c. Via Trento 36 - 38033 CAVALESE	2000 620100	<i>Sviluppo e produzione software, realizzazione applicazioni multimediali</i>	Da 7 a 8 addetti	0462 235460 0462 248155
128051	Larix S.r.l. Via Brennero 260/B - 38121 TRENTO	1990 620200	<i>Consulenza nel settore delle tecnologie informatiche</i>	Da 11 a 20 addetti	0461 407407 0461 407477
117458	Level S.r.l. Via Ernesto Sestan 12 - 38121 TRENTO	1986 620100	<i>Produzione e sviluppo software</i>	Da 7 a 8 addetti	0461 823272 0461 824139
176309	Logico Team S.r.l. Via per Marco 12/B - 38068 ROVERETO	2002 620100	<i>Software e servizi</i>	Da 11 a 20 addetti	0464 490510 0464 411129
175367	Misca S.r.l. Fraz. Darzo Zona Industriale Artigianale 1/B - 38089 STORO	2002 620900	<i>Altre realizzazioni di software e consulenza software</i>	Da 5 a 6 addetti	0465 684242 0465 685470
185042	Mpa Solutions S.c. Via Al Maso Visintainer 8 - 38122 TRENTO	2004 620200	<i>Consulenza nel settore delle tecnologie dell'informatica</i>	Da 5 a 6 addetti	0461 230400 0461 264354

Nr.	Denominazione - Forma Giuridica	Anno inizio attività	Produzione / Attività	Classe di addetti	Telefono
REA	Indirizzo - C.A.P. - Comune	Cod. attività Istat			Fax
135746	Nemetschek Italia S.r.l. Via Brennero 322 - 38121 TRENTO	1993 620100	<i>Vendita software</i>	Da 11 a 20 addetti	0461 430430 0461 430410
168110	Net Wise S.r.l. Fraz. Roncafort Via Caproni 9 - 38121 TRENTO	1999 620100	<i>Sviluppo software e grafica</i>	Da 11 a 20 addetti	0461 421016 0461 426021
185263	Opera21 Nordest S.r.l. Via Federico Zeni 8 - 38068 ROVERETO	2006 620100	<i>Consulenza nel settore delle tecnologie dell'informatica</i>	Da 21 a 50 addetti	0464 443361 0464 443360
173509	Saidea S.r.l. Via Luigi Negrelli 14/4 - 38015 LAVIS	2001 620200	<i>Seminari informatici</i>	Da 21 a 50 addetti	0461 245589 0461 243884
165983	Servizi Informatici Bancari Trentini S.r.l. Via R. Guardini 31 - 38121 TRENTO	1999 620100	<i>Altre realizzazioni di software</i>	Da 7 a 8 addetti	0461 1733499 0461 422735
104894	Sima Software S.r.l. Via S. Isidoro 4 - 38062 ARCO	1982 620100	<i>Produzione software applicativo per aziende autotrasporto, spedizione, logistica</i>	Da 11 a 20 addetti	0464 516000 0464 645113
181426	Studio Gadler S.r.l. Via Rosmini 33 - 38057 PERGINE VALSUGANA	2003 620100	<i>Altre attività tecniche</i>	Da 11 a 20 addetti	0461 512522 0461 539312
130242	Tesia di D'Agostino Tiziano e C. S.n.c. Via Galas 17 - 38066 RIVA DEL GARDA	1991 620100	<i>Realizzazione e produzione software; produzione e realizzazione sistemi gestione code</i>	Da 5 a 6 addetti	0464 555307 0464 244514
188165	Wildix S.r.l. Loc. le basse 1 - 38123 TRENTO	2005 620900	<i>Altre attività di servizi connessi alle tecnologie</i>	Da 9 a 10 addetti	0461 1715110 0461 019978
176332	Winit S.r.l. Via Oss Mazzurana 8 - 38122 TRENTO	2002 620100	<i>Progettazione e costruzione apparecchiature elettroniche</i>	Da 9 a 10 addetti	0461 260470 0461 223035
Attività dei servizi d'informazione e altri servizi informatici					
97831	A. S. Architettura di Berti Giovanni e Fondriest Monica S.n.c. Via Mazzini 14 - 38013 FONDO	2005 631110	<i>Altre attività di consulenza tecnica</i>	Da 7 a 8 addetti	0463 832567 0463 839056

Nr.	Denominazione - Forma Giuridica	Anno inizio attività	Produzione / Attività	Classe di addetti	Telefono
REA	Indirizzo - C.A.P. - Comune	Cod. attività Istat			Fax
175705	Abakus S.r.l. Fraz. Madonna Di Campiglio Via Cima Tosa 87 - 38086 PINZOLO	2002 631110	<i>Elaborazione dati contabilità</i>	Da 7 a 8 addetti	0465 440099 0465 440711
135557	Agriverde - C.I.A. S.r.l. Via Maccani 199 - 38121 TRENTO	1993 631110	<i>Elaborazione dati</i>	Da 11 a 20 addetti	0461-421230 0461-422259
168627	Angelcom di Sergio Angeli & C. S.r.l. Via del Travai 46 - 38122 TRENTO	2001 631110	<i>Elaborazione elettronica dei dati</i>	Da 5 a 6 addetti	0461 230105 0461 266749
123749	Biemme Servizi Contabili di Mocatti G. e Barbacovi G. S.n.c. Via Chini 15 - 38023 CLES	1988 631110	<i>Elaborazione dati contabili c/terzi</i>	Da 5 a 6 addetti	0463 424137 0463 424296
110530	Brunialti Moreno D.i. Via Nuova 82 - 38060 LEDRO	1993 631110	<i>Elaborazione dati</i>	Da 7 a 8 addetti	0464 591299 0464 591717
121494	C.C.A. di Paoli Mariacristina S.a.s. Via San Daniele Comboni 6 - 38122 TRENTO	1988 631110	<i>Elaborazione dati contabili</i>	Da 7 a 8 addetti	0461 824263 0461 1739093
87208	C.E.D.A. di C. Azzolini e C. S.n.c. Via Mario Sartori 2 - 38061 ALA	1976 631110	<i>Centro elaborazione dati</i>	Da 7 a 8 addetti	0464 671121 0464 670079
112976	C.E.Dalpra' di Faoro Vittorina & C. S.a.s. Via Liberta' 15 - 38033 CAVALESE	1984 631110	<i>Elaborazione dati fiscali</i>	Da 9 a 10 addetti	0462 340287 0462 230724
123458	C.S.A. Trento S.r.l. Via Avisio 24 - 38121 TRENTO	1993 631111	<i>Elaborazione elettronica di dati contabili</i>	Da 5 a 6 addetti	0461 822077 0461 019957
107000	C.S.A.5 di Presari Ezio & C. S.n.c. Via Dante 4 - 38079 TIONE DI TRENTO	1983 631111	<i>Elaborazione elettronica di dati contabili, esclusi i centri di assistenza fiscale (CAF)</i>	Da 7 a 8 addetti	0465 322244 0465 324422
140257	Ceam S S.r.l. Corso 3 Novembre 136 - 38123 TRENTO	1995 631110	<i>Elaborazioni dati conto terzi</i>	Da 7 a 8 addetti	0461 915394 0461 916715
165199	Cemar S.r.l. Via Stoppani 5 - 38121 TRENTO	1999 631110	<i>Elaborazione dati fiscali</i>	Da 7 a 8 addetti	0461 420858 0461 420859

Nr.	Denominazione - Forma Giuridica	Anno inizio attività	Produzione / Attività	Classe di addetti	Telefono
REA	Indirizzo - C.A.P. - Comune	Cod. attività Istat			Fax
162172	Centro Servizi Contabili S.r.l. Via Trento 35 - 38017 MEZZOLOMBARDO	1998 631111	<i>Elaborazione dati</i>	Da 11 a 20 addetti	0461 603088 0461 605344
139992	Centro Contabile Oliari di Oliari Marialuisa & Claudio S.n.c. Via V. Emanuele 6 - 38060 LEDRO	1995 631111	<i>Elaborazione elettronica di dati contabili</i>	Da 5 a 6 addetti	0464 596163 0464 596171
121747	Centro Elaborazione Dati e Servizi D'Azienda S.n.c. Fraz. Nago Strada Rivana 45 - 38060 NAGO-TORBOLE	1987 631111	<i>Elaborazione dati aziendali e di contabilità, fornitura servizi amministrativi, finanziari e di sistemi contabili</i>	Da 5 a 6 addetti	0464 540088 0464 548089
129884	Centro Elaborazione Dati-Studio Betta S.a.s. Viale Dante 14/A - 38066 RIVA DEL GARDA	1991 631110	<i>Elaborazione dati aziendali</i>	Da 7 a 8 addetti	0464 553405 0464 522098
193638	Centro Servizi Aziendali S.r.l. Via Trento 164 - 38023 CLES	2007 631110	<i>Centro elaborazione dati</i>	Da 5 a 6 addetti	0463 429045 0463 429046
136617	Centro Studi Aziendali di Angeli Dott. Leonardo e C. S.a.s. Via Tiberio Claudio 20/B - 38023 CLES	1993 631110	<i>Elaborazione dati</i>	Da 5 a 6 addetti	0463 424561
165294	Computa S.r.l. Via del Foro 4/B - 38079 TIONE DI TRENTO	1998 631110	<i>Elaborazione elettronica dei dati</i>	Da 9 a 10 addetti	0465 321300 0465 321198
86381	Contfiemme di Defrancesco Giuseppe & C. S.n.c. Via Marconi 43 - 38037 PREDAZZO	1976 631110	<i>Servizi alle imprese - elaborazione dati</i>	Da 7 a 8 addetti	0462 501185 0462 502570
165739	Csa di Pedrotti Paolo e C. S.a.s. Via S. Cristoforo 11 - 38062 ARCO	1999 631111	<i>Elaborazione elettronica dati</i>	Da 5 a 6 addetti	0464 517056 0464 532121
114906	Data Plus di Mazzel Benedetto e C. S.a.s. Streda (Via) De Pie' 5 - 38032 CANAZEI	1985 631110	<i>Elaborazione dati per conto terzi</i>	Da 5 a 6 addetti	0462 602334 0462 606203
120539	Data Sintesi di Demarchi Claudio & C. S.a.s. Fraz. Molina Via Segherie 12 - 38030 CASTELLO-MOLINA DI FIEMM	1987 631110	<i>Elaborazione dati c/terzi</i>	Da 5 a 6 addetti	0462 341795 0462 341795
172066	Data Tre S.r.l. Via Tiberio Claudio 18 - 38023 CLES	2001 631110	<i>Elaborazione dati</i>	Da 9 a 10 addetti	0463 423319 0463 424639

Nr.	Denominazione - Forma Giuridica	Anno inizio attività	Produzione / Attività	Classe di addetti	Telefono
REA	Indirizzo - C.A.P. - Comune	Cod. attività Istat			Fax
139432	Datapiu' di Zanghellini Stefano e Andrea S.a.s. Via Perini 181 - 38122 TRENTO	1995 631110	<i>Elaborazione dati c/terzi</i>	Da 5 a 6 addetti	0461 912788
128286	Digsystem S.r.l. Fraz. Loc. Laste Via Degli Olivi 34 - 38121 TRENTO	1990 631110	<i>Elaborazione dati</i>	Da 5 a 6 addetti	0461 239098 0461 985598
108306	Domus Servizi S.r.l. Corso Passo Buole 5/A - 38061 ALA	1984 631110	<i>Elaborazione dati</i>	Da 11 a 20 addetti	0464 671792 0464 670002
187879	Dotcom Line S.r.l. Fraz. Maset 8 - 38010 CAVEDAGO	2005 631110	<i>Elaborazione e gestione dati, assistenza ad imprese, enti</i>	Da 5 a 6 addetti	0461 830361 0461 422861
166281	E.Co 2000 S.r.l. Via J.F. Kennedy 24 - 38064 FOLGARIA	1999 631111	<i>Elaborazione dati contabili</i>	Da 5 a 6 addetti	0464 721596 0464 720400
112510	E.P. Dati di Cominotti Rag. Mauro & C. S.n.c. Via Mancini 18 - 38086 PINZOLO	1985 631110	<i>Elaborazione dati</i>	Da 7 a 8 addetti	0465 502065 0465 502420
194913	EL.Co. Associato di Dott. Gabriele Ricci & C. S.n.c. Fraz. Sarche Via Garda 6 - 38072 CALAVINO	2007 631110	<i>Elaborazione dati</i>	Da 11 a 20 addetti	0461 564455 0461 019909
168592	EL.Co.D.A. Contabilizzazione Dati Aziendali S.a.s. Via Cavour 29/B - 38068 ROVERETO	1999 631110	<i>Elaborazione e contabilità dati aziendali</i>	Da 7 a 8 addetti	0464 438438 0464 421062
174541	Emme Dati S.r.l. Via Matteotti 36 - 38015 LAVIS	2001 631110	<i>Elaborazione elettronica dei dati</i>	Da 7 a 8 addetti	0461 242546 0461 249112
121394	Errebi - Servizi Paghe e Lavoro S.r.l. Via A. Degasperini 150 - 38123 TRENTO	1988 631110	<i>Elaborazione dati</i>	Da 21 a 50 addetti	0461/915888 0461/916795
121197	Eureka Servizi di Mario e Michela Zambotti S.n.c. Via S. Caterina 94/C - 38062 ARCO	1988 631110	<i>Elaborazione elettronica dati contabili</i>	Da 7 a 8 addetti	0464 516543 0464 531819
165408	Eurodati . S.r.l. Via Maccani 199 - 38121 TRENTO	1998 631110	<i>Elaborazione dati</i>	Da 7 a 8 addetti	0461 824125 0461 1780825

Nr.	Denominazione - Forma Giuridica	Anno inizio attività	Produzione / Attività	Classe di addetti	Telefono
REA	Indirizzo - C.A.P. - Comune	Cod. attività Istat			Fax
119690	G.E.D.A. di Patuzzi Giuseppe e Mangeli Claudia S.n.c. Via S. Caterina 94/L - 38062 ARCO	1987 631110	<i>Servizi amministrativi</i>	Da 7 a 8 addetti	0464 510044 0464 532210
186094	Garda Studi di Lutterotti Roberto e Amistadi Roberto & C. S.a.s. Via S. Caterina 30 - 38062 ARCO	2005 631111	<i>Elaborazione elettronica dati contabili</i>	Da 5 a 6 addetti	0464 517460 0464 510777
85383	Gesca Del Rag. Benedetto Mazzel & Co. S.a.s. Streda (Via) De Pie', 5 - 38032 CANAZEI	1975 631110	<i>Centro elaborazione dati</i>	Da 5 a 6 addetti	0462 601240 0462 606168
113843	Gestione Servizi Associazione Albergatori Alto Garda e Ledro S.r.l. Viale Rovereto 13/A - 38066 RIVA DEL GARDA	1985 631110	<i>Elaborazione dati</i>	Da 9 a 10 addetti	0464 552701
89234	Gubert e Brunet S.r.l. P. Negrelli 8 - 38054 FIERA DI PRIMIERO	1977 631110	<i>Elaborazione dati</i>	Da 11 a 20 addetti	0435 62696 0435 64763
200190	Master Servizi Aziendali S.r.l. Via Suta Li Casi 5 - 38086 GIUSTINO	2008 631111	<i>Elaborazione elettronica dati contabili</i>	Da 7 a 8 addetti	0465 502538 0465 503257
89877	Metal.It Nord S.r.l. Via Maioliche 137 - 38068 ROVERETO	1977 631110	<i>Servizi informatici</i>	Da 11 a 20 addetti	0464 430130 0464 437353
120697	Organizzazione & Sistemi S.r.l. Via Valentina Zambra 6 - 38121 TRENTO	1989 631110	<i>Centro elaborazione dati contabili</i>	Da 5 a 6 addetti	0461 828244 0461 828211
121825	Pi.Gi. S.r.l. Via Carlo Alberto Dalla Chiesa 18 - 38041 ALBIANO	1987 631110	<i>Elaborazione dati</i>	Da 7 a 8 addetti	
179056	Print di Tintoni Patrizia & C. S.n.c. Corso Passo Buole 50 - 38061 ALA	2005 631110	<i>Elaborazione elettronica di dati contabili</i>	Da 5 a 6 addetti	0464 674199 0464 674787
121481	Professional'S Dati S.r.l. Viale Trento 36 - 38066 RIVA DEL GARDA	1987 631110	<i>Elaborazione dati conto terzi</i>	Da 9 a 10 addetti	0464 551587 0464 553574
175462	Progetto Impresa di Scudiero Dott. Fabio S.a.s. Via Milano 140 - 38122 TRENTO	2001 631110	<i>Elaborazione dati</i>	Da 5 a 6 addetti	0461 261334 0461 221193

Nr.	Denominazione - Forma Giuridica	Anno inizio attività	Produzione / Attività	Classe di addetti	Telefono
REA	Indirizzo - C.A.P. - Comune	Cod. attività Istat			Fax
133580	Rendena Dati di Simoni Roberto & C. S.n.c. Via Genova 64 - 38086 PINZOLO	1997 631110	<i>Consulenza fiscale e commerciale</i>	Da 9 a 10 addetti	0465 503730 0465 503755
113664	S.E.C.A. di Dagostin Franco e Larger Cristian S.n.c. Via Rocca 2 - 38033 CAVALESE	1985 631110	<i>Elaborazione dati contabili</i>	Da 5 a 6 addetti	0462 230936 0462 239091
138313	S.E.D.A. di Sontacchi Alessandro & C. S.a.s. Piazza Scopoli 6 - 38033 CAVALESE	1994 631110	<i>Elaborazione dati</i>	Da 7 a 8 addetti	0462 342950 0462 342328
80149	S.E.D.A.C. di Pederzoli Paolo e C. S.n.c. Piazza D. Chiesa 8 - 38066 RIVA DEL GARDA	1973 631110	<i>Elaborazione e registrazione dati</i>	Da 7 a 8 addetti	0464 553445 0464 554916
140862	S.T.A. di Zeni Rita & C. S.a.s. Piazza Scopoli 9 - 38033 CAVALESE	2005 631110	<i>Elaborazione dati contabili</i>	Da 7 a 8 addetti	0462 231341 0462 231317
192285	Segit S.r.l. Via Torre D'Augusto 37 - 38122 TRENTO	2006 631111	<i>Servizi contabili - fiscali</i>	Da 7 a 8 addetti	0461 982242 0461 982261
113113	Sintesi S.r.l. Fraz. Gardolo Via Alto Adige 170 - 38121 TRENTO	1985 631110	<i>Elaborazione dati contabili</i>	Da 11 a 20 addetti	0461 968900 0461 968989
200256	St.M. Evolution S.r.l. Via Maccani 54 - 38121 TRENTO	2009 631111	<i>Elaborazione dati conto terzi</i>	Da 5 a 6 addetti	0461 916302 0461 397735
168320	Studio A.L.B. S.r.l. Via Monte Mulat 38 - 38037 PREDAZZO	1999 631110	<i>Elaborazione elettronica dati contabili</i>	Da 11 a 20 addetti	0462 500124 0462 500237
164231	Studio Aziendale di Alberto Chilovi & C. S.a.s. Viale Degasperi 68 - 38023 CLES	1998 631110	<i>Elaborazione paghe</i>	Da 5 a 6 addetti	0463 600011 0463 600304
129357	Studio Bonafini & Lutterotti S.r.l. Via 3 Novembre 29 - 38079 TIONE DI TRENTO	2002 631111	<i>Elaborazione elettronica dati</i>	Da 7 a 8 addetti	0465 324606 0465 325006
168540	Studio Degasperi Martinelli S.r.l. Via Segantini 23 - 38122 TRENTO	1999 631111	<i>Elaborazione elettronica di dati contabili</i>	Da 21 a 50 addetti	0461 211411 0461 208532

Nr.	Denominazione - Forma Giuridica	Anno inizio attività	Produzione / Attività	Classe di addetti	Telefono
REA	Indirizzo - C.A.P. - Comune	Cod. attività Istat			Fax
118544	Studio El.Co. S.r.l. Corso Buonarroti 71 - 38122 TRENTO	1986 631110	<i>Elaborazione dati</i>	Da 11 a 20 addetti	0461 263416 0461 263425
196822	Studio Finco S.r.l. Via Doss Di Mezzodì 8 - 38033 CAVALESE	2007 631110	<i>Centro elaborazione dati</i>	Da 9 a 10 addetti	0462 235216 0462 235434
173211	Studio G.V. & Partners S.r.l. Via Maccani 211 - 38121 TRENTO	2001 631111	<i>Elaborazione elettronica dei dati, esclusi i centri di assistenza fiscale</i>	Da 5 a 6 addetti	0461 421933 0461 436463
178375	Studio N.& S. S.r.l. Via del Brennero 322 - 38121 TRENTO	2002 631110	<i>Elaborazioni contabili</i>	Da 7 a 8 addetti	0461 825480 0461 402130
113297	Studio Orsega di Renzo Orsega & C. S.a.s. Via Fiume - 38054 FIERA DI PRIMIERO	1985 631111	<i>Elaborazione elettronica dati contabili</i>	Da 11 a 20 addetti	0439 764111 0439 764150
136784	Studio Tre di Tressanti Ezio & C. S.a.s. Via Salisburgo 7 - 38060 VILLA LAGARINA	1993 631110	<i>Trascrizione, elaborazione, contabilità e dati aziendali</i>	Da 9 a 10 addetti	0464 462000 0464 412521
189464	Studio Valentini Pezzeri e C. S.r.l. Streda (Via) Dolomites 14 - 38032 CANAZEI	2006 631110	<i>Elaborazione dati</i>	Da 21 a 50 addetti	0462 601685 0462 601685
196997	Studiopola S.r.l. Viale Stazione 4 - 38052 CALDONAZZO	2008 631110	<i>Elaborazione e registrazione elettronica dati</i>	Da 7 a 8 addetti	0461 724422 0461 718591
127873	Te.Ma. S.r.l. Via Lampi 1 - 38122 TRENTO	1990 631110	<i>Elaborazione dati</i>	Da 11 a 20 addetti	0461 042100 0461 984470
113256	Tecnodata di Berti Rag. Vittorio & C. S.n.c. Via Battisti 26 - 38089 STORO	1985 631110	<i>Elaborazione dati</i>	Da 5 a 6 addetti	0465 297093 0465 297029
171814	Tiemmedue S.r.l. Via S. Nazzaro 2/D - 38066 RIVA DEL GARDA	2000 631111	<i>Elaborazione dati contabili e servizi amministrativi</i>	Da 9 a 10 addetti	0464 554307 0464 556828

Nr.	Denominazione - Forma Giuridica	Anno inizio attività	Produzione / Attività	Classe di addetti	Telefono
REA	Indirizzo - C.A.P. - Comune	Cod. attività Istat			Fax

Attività legali e contabilità

120008	Agricoltura Trentina Servizi S.r.l. Via Guardini 73 - 38121 TRENTO	1988 692014	<i>Caf - Centro assistenza agricola - Subagente assicurazione</i>	Da 9 a 10 addetti	0461 820677 0461 825837
186458	C.S.C.A. S.c. Via Prati 16 - 38068 ROVERETO	2005 692013	<i>Fornitura di servizi per lo svolgimento professione dottore commercialista</i>	Da 11 a 20 addetti	0464 439555 0464 439656
92444	Centro Service di Giovanelli Giorgio & C. S.n.c. Via Vannetti 3/B - 38068 ROVERETO	1978 692015	<i>Gestione ed amministrazione del personale per conto terzi</i>	Da 9 a 10 addetti	0464 435144 0464 439210
163495	Centro Servizi Uil Del Trentino S.r.l. Via Matteotti 20/1 - 38122 TRENTO	1998 692014	<i>Assistenza fiscale dipendenti e pensionati</i>	Da 7 a 8 addetti	0461 376100 0461 376109
167499	Consorzio Trentino Autonoleggiatori Cons. Via Klagenfurt 52 - 38121 TRENTO	1999 690000	<i>Attività legali e contabilità</i>	Da 11 a 20 addetti	0464 950786 0464 950895
168935	Impresa Verde Trentino Alto Adige S.r.l. Via Giusti 40 - 38122 TRENTO	2000 692010	<i>Attività degli studi commerciali, tributari e revisione contabile</i>	Da 51 a 100 addetti	0461 915575 0461 913093
165884	Ti.Mar. di Falletta Tiziana & C. S.a.s. Via Carducci 13 - 38068 ROVERETO	1999 690000	<i>Servizi alle imprese</i>	Da 9 a 10 addetti	0464 420754 0464 433539
172478	Trentino Caf Imprese S.r.l. Via Brennero 182 - 38121 TRENTO	2002 692014	<i>Servizi contabili</i>	Oltre 100 addetti	0461 803997 0461 803987

Attività di direzione aziendale e di consulenza gestionale

189279	4management di Roberto Lorusso & C. S.a.s. Via Anna Frank 3/A - 38123 TRENTO	2006 702100	<i>Organizzazione servizi di comunicazione e marketing</i>	Da 5 a 6 addetti	0461 1725625 0461 390059
110323	A.Co.S. S.r.l. Via Paoli 2/B - 38068 ROVERETO	1984 702209	<i>Altre attività di consulenza imprenditoriale e altra consulenza amministrativa, gestionale e pianificazione aziendale</i>	Da 21 a 50 addetti	0464 432081 0464 422616

Nr.	Denominazione - Forma Giuridica	Anno inizio attività	Produzione / Attività	Classe di addetti	Telefono
REA	Indirizzo - C.A.P. - Comune	Cod. attività Istat			Fax
186218	A.P.T. Dolomiti di Brenta S.c.ar.l. Piazza Dolomiti 1 - 38010 ANDALO	2005 702100	<i>Promozione</i>	Da 11 a 20 addetti	0461 585836 0461 585570
186250	A.P.T. Valle di Fiemme Consodrtille S.r.l. Via Fratelli Bronzetti 60 - 38033 CAVALESE	2005 702100	<i>Promozione turistica</i>	Da 21 a 50 addetti	0462 241111 0462 241199
196528	Azienda Per Il Turismo Valsugana S.c. Viale Vittorio Emanuele 3 - 38056 LEVICO TERME	2007 702100	<i>Promozione turistica</i>	Da 11 a 20 addetti	0461 727700 0461 727799
175663	Coges Consult S.r.l. Via Brennero 322 - 38121 TRENTO	2002 702209	<i>Consulenza amministrativa aziendale</i>	Da 9 a 10 addetti	0461 823707 0461 825070
179297	Consorzio Tonelli Hotel - C.T.H. Cons. Via Padova 2 - 38066 RIVA DEL GARDA	2005 702209	<i>Altre attività di consulenza imprenditoriale</i>	Da 11 a 20 addetti	0464 556561 0464 561269
170392	Cosman S.r.l. Via Brennero 139 - 38121 TRENTO	2000 702209	<i>Altre attività di consulenza imprenditoriale</i>	Da 5 a 6 addetti	0461 420380 0461 428280
130202	D.O.C. Service S.r.l. Via Degasperi 77 - 38123 TRENTO	1991 702000	<i>Consulenza e formazione</i>	Da 5 a 6 addetti	0461 390137 0461 915476
168182	Essedi Strategie D'Impresa S.r.l. Lungadige G. Leopardi 83 - 38122 TRENTO	1999 702209	<i>Consulenza amministrativo-gestionale e pianificazione aziendale</i>	Da 5 a 6 addetti	0461 421416 0461 426217
126707	Fae Holding S.p.a. Zona Produttiva 18 - 38013 FONDO	1989 701000	<i>Attività di holding di gestione</i>	Da 7 a 8 addetti	0463 840000 0463 840099
56977	Federazione Provinciale Allevatori S.c.a. S.c.a. Via delle Bettine 40 - 38121 TRENTO	2005 702100	<i>Valorizzazione economica e tecnica del patrimonio zootecnico provinciale</i>	Da 51 a 100 addetti	0461 432111 0461 432110
137191	Fidia S S.r.l. Via Renato Lunelli 47 - 38121 TRENTO	1994 702209	<i>Formazione, consulenza aziendale</i>	Da 5 a 6 addetti	0461 984370 0461 984370
184898	Fiemme Servizi S.p.a. Via Dossi 25 - 38033 CAVALESE	2004 702209	<i>Servizi amministrativi e di coordinamento della raccolta rifiuti, compresa la gestione e riscossione delle tariffe</i>	Da 9 a 10 addetti	0462 235591 0462 340720

Nr.	Denominazione - Forma Giuridica	Anno inizio attività	Produzione / Attività	Classe di addetti	Telefono
REA	Indirizzo - C.A.P. - Comune	Cod. attività Istat			Fax
195038	Lavini S.c.ar.l. Via al Maso Visintainer 10 - 38122 TRENTO	2007 702209	<i>Altre attività di consulenza imprenditoriale</i>	Da 11 a 20 addetti	0461 270800 0461 270899
123650	Lo Studio di Melchiori Pierluigi e C.- Consulenze e Servizi S.n.c. Via Trento 164/3 - 38023 CLES	1988 702209	<i>Elaborazione dati contabili</i>	Da 11 a 20 addetti	0463 424044 0463 411526
140964	Menoni Servizi Globali Sas di Menoni Antonello & C. S.a.s. Corso Tre Novembre - Gall. Del Corso 72 - 38123 TRENTO	1995 702209	<i>Elaborazioni dati fiscali</i>	Da 5 a 6 addetti	0461 931296
121217	Pvb Group S.p.a. Via Ernesto Sestan 3 - 38121 TRENTO	1987 701000	<i>Attività delle holding impegnate nelle attività gestionali (holding operative)</i>	Da 21 a 50 addetti	0461 420742 0461 433349
121023	Seram di Abbasciano Salvatore & C. S.n.c. Fraz. Gardolo Via Alto Adige 40 - 38121 TRENTO	1987 702209	<i>Servizi amministrativi</i>	Da 5 a 6 addetti	0461 990183 0461 990696
125779	Sws Group S.p.a. Fraz. Mattarello Via della Stazione 27 - 38123 TRENTO	1989 701000	<i>Attività delle holding impegnate nelle attività gestionali (holding operative)</i>	Da 5 a 6 addetti	0461 979000 0461 979250
198475	T.P. Servizi di Trentini Ivan & C. S.a.s. Via Abondi 37 Studio Dott. Tonina - 38121 TRENTO	2008 702209	<i>Consulenza amministrativa e gestionale</i>	Da 5 a 6 addetti	
74706	Trentino Sviluppo S.p.a. Via Zeni 8 - 38068 ROVERETO	1996 702209	<i>Altre intermediazioni finanziarie nca</i>	Da 21 a 50 addetti	0464 443111 0464 443112
168709	Unione Provinciale Istituzioni Per L'Assistenza a S.c. Via Sighele 7 - 38122 TRENTO	1999 702209	<i>Coordinamento e supporto enti assistenziali associati</i>	Da 11 a 20 addetti	0461 390025 0461 397791
110824	Xea Studio di Boroni Giovanni & C. S.a.s. Via Galas 29/C - 38062 ARCO	1984 702209	<i>Altre attività di consulenza imprenditoriale</i>	Da 5 a 6 addetti	0464 532100 0464 517001
Attività degli studi di architettura e d'ingegneria; collaudi ed analisi tecniche					
192463	Agenzia Metropolitana S.r.l. Via Aldo Moro 9 - 38062 ARCO	2006 711000	<i>Sudio architettura - ingegneria</i>	Da 9 a 10 addetti	0464 516916 0464 510393

Nr.	Denominazione - Forma Giuridica	Anno inizio attività	Produzione / Attività	Classe di addetti	Telefono
REA	Indirizzo - C.A.P. - Comune	Cod. attività Istat			Fax
115645	Anzelini Bruno e C. S.n.c. Via I Maggio 18 - 38060 BESENELLO	2005 711000	<i>Progettazione e calcoli statici per coperture e case in legno</i>	Da 5 a 6 addetti	0464 820091 0464 820215
163877	Autoriparatori Artigiani Delle Valli di Fiemme e Fassa Cons. Via Gabrielli 1 - 38037 PREDAZZO	1998 712021	<i>Revisione autoveicoli e motoveicoli</i>	Da 9 a 10 addetti	0462 570104 0462 570572
184476	Cet - Servizi Ricerca e Sviluppo S.r.l. Localita' Secchiello 7 - 38060 ISERA	2004 712010	<i>Collaudi ed analisi tecniche di prodotti</i>	Da 11 a 20 addetti	0464 486344 0464 400168
161720	Consorzio La Trentina Cons. Via Brennero 322 - 38121 TRENTO	1997 712022	<i>Migliorare qualitativamente e valorizzare commercialmente le produzioni associate</i>	Da 7 a 8 addetti	0461 1756000 0461 1756001
161718	Consorzio Melinda Societa' Cooperativa Agricola Cons. Via Trento 200/9 - 38023 CLES	1997 712022	<i>Attività che seguono la raccolta</i>	Oltre 100 addetti	0463 671111 0463 671145
178393	I.C. S.r.l. Viale Verona 190 - 38123 TRENTO	2002 711000	<i>Servizi progettazione di ingegneria integrata</i>	Da 9 a 10 addetti	0461 912120 0461 394938
103889	Krej Engineering S.r.l. Via Carrera 11 - 38061 ALA	1982 711000	<i>Servizi di progettazione di ingegneria integrata</i>	Da 11 a 20 addetti	0464 671137 0464 671413
197002	Margoni Associati Architecture - Engineering S.r.l. Via Brennero 139 - 38121 TRENTO	2008 711000	<i>Servizi</i>	Da 5 a 6 addetti	0461 829104 0461 922637
179353	New Engineering S.r.l. Via Brennero 139 - 38121 TRENTO	2002 711000	<i>Società di ingegneria</i>	Da 7 a 8 addetti	0461 402151 0461 435064
129556	R.C.P. Societa' di Ingegneria di Anesi Ing. Fabio & C. S.n.c. Piazza G. Cantore 3 - 38121 TRENTO	1991 711000	<i>Servizi relativi alla progettazione e direzione lavori di costruzione di qualsiasi opera ingegneristica pubblica o privata</i>	Da 7 a 8 addetti	0461 825075 0461 825069
142515	Stain Engineering S.r.l. Viale Verona 190/14 - 38123 TRENTO	1996 711220	<i>Ingegneria integrata, progettazione impianti</i>	Da 11 a 20 addetti	0461 933546
195912	Structura.Com Engineering S.r.l. Via Brennero 139 - 38121 TRENTO	2007 711220	<i>Servizi di progettazione di ingegneria integrata</i>	Da 7 a 8 addetti	0461 771001 0461 771759

Nr.	Denominazione - Forma Giuridica	Anno inizio attività	Produzione / Attività	Classe di addetti	Telefono
REA	Indirizzo - C.A.P. - Comune	Cod. attività Istat			Fax
171306	Studi Esecuzione Progetti Ingegneria S.E.P.I. S.r.l. Via F.lli Perini 93 - 38122 TRENTO	1972 711000	<i>Studi esecuzione progetti ingegneria</i>	Da 11 a 20 addetti	0461 915300 0461 916346
160128	Studio Tre S.r.l. Via Trento 1 - 38023 CLES	1999 711000	<i>Società di ingegneria</i>	Da 7 a 8 addetti	0463 421630 0463 421480
105285	Sws Engineering S.p.a. Fraz. Mattarello Via della Stazione 27 - 38123 TRENTO	1982 711000	<i>Attività degli studi di ingegneria</i>	Da 51 a 100 addetti	0461 979000 0461 979250
164917	Tau Servizi S.r.l. Via della Cros 4 - 38079 TIONE DI TRENTO	2003 711000	<i>Servizi attinenti ingegneria e architettura</i>	Da 7 a 8 addetti	0465 321790 0465 321553
168531	Turn Key Projects Engineering S.r.l. Via della Zarga 99 - 38015 LAVIS	1999 711220	<i>Servizi di ingegneria integrata</i>	Da 7 a 8 addetti	0461 245051 0461 243461
Ricerca scientifica e sviluppo					
166504	Albatros S.r.l. Via Valsugana 65/A - 38122 TRENTO	1999 721909	<i>Ricerca progettazione e divulgazione ambientale</i>	Da 7 a 8 addetti	0461 984462 0461 984462
182764	Celct S.c.ar.l. Fraz. Povo Via Sommarive 18 - 38123 TRENTO	2005 722000	<i>Ricerca e sviluppo sperimentale nelle scienze sociali e umanistiche</i>	Da 9 a 10 addetti	0461 314870 0461 314846
198926	Graphitech Via Belenzani 12 - 38122 TRENTO	2008 721909	<i>Attività di ricerca nel campo della computer graphics</i>	Da 11 a 20 addetti	0461 283397 0461 283398
189838	Novagenit S.r.l. Viale Trento 115/117 - 38017 MEZZOLOMBARDO	2006 721000	<i>Progettazione, produzione e commercializzazione di dispositivi medici</i>	Da 7 a 8 addetti	0461 600002 0461 606987
189275	The Microsoft Research S.r.l. Fraz. Povo Piazza Mancini 17 - 38123 TRENTO	2005 721000	<i>Ricerca e sviluppo sperimentale nel campo delle scienze naturali e dell'ingegneria</i>	Da 21 a 50 addetti	0461 282811 0461 282814
191738	Ufi Innovation Center S.r.l. Viale Trento 20 - 38061 ALA	2006 721000	<i>Ricerca e sviluppo</i>	Da 11 a 20 addetti	0464 672277 0464 670208

Nr.	Denominazione - Forma Giuridica	Anno inizio attività	Produzione / Attività	Classe di addetti	Telefono
REA	Indirizzo - C.A.P. - Comune	Cod. attività Istat			Fax

Pubblicità e ricerche di mercato

186170	Ginevra Communications S.r.l. Via Brennero 248 - 38121 TRENTO	2004 731100	<i>Agenzia pubblicità</i>	Da 9 a 10 addetti	0461 391184 0461 398203
120431	Internorm Italia S.r.l. Fraz. Gardolo Via Bolzano 34 - 38121 TRENTO	1987 731100	<i>Consulenza nel campo delle pianificazioni promozionarie, di marketing, di ricerca e sviluppo nel settore edile</i>	Da 21 a 50 addetti	0461 957511 0461 957511
161904	Palma & Associati di Palma Giovanni & C. S.a.s. Via Santa Croce 74 - 38122 TRENTO	1997 731100	<i>Agenzia di pubblicità e marketing</i>	Da 5 a 6 addetti	0461 985100 0461 985405
122627	Prima S.r.l. Via Kufstein 1 - 38121 TRENTO	1989 731101	<i>Agenzia di pubblicità</i>	Da 9 a 10 addetti	0461 826603 0461 826974
139844	Sadesign di Stenico Andrea e C. S.n.c. Fraz. Mattarello Localita' Le Basse 3/3 - 38123 TRENTO	1995 731100	<i>Agenzie pubblicitarie</i>	Da 9 a 10 addetti	0461 942280 0461 946819
195894	Studio Idea S.r.l. Via del Commercio 76 - 38121 TRENTO	2007 731101	<i>Servizi pubblicitari</i>	Da 21 a 50 addetti	0461 825922 0461 822712
127693	Suedtiroler Studio S.r.l. Via Ghiaie 15 - 38122 TRENTO	1991 731100	<i>Concessionaria di pubblicità</i>	Da 9 a 10 addetti	0461 934494 0461 935706
117980	Tandem Pubblicita' S.r.l. Via Pranzelores 57/A - 38121 TRENTO	1986 731100	<i>Agenzia di pubblicità</i>	Da 9 a 10 addetti	0461 916624 0461 920110

Altre attività professionali, scientifiche e tecniche

160960	Ambiente Igiene Sicurezza S.r.l. Viale Verona 190 - 38123 TRENTO	1998 749021	<i>Consulenza sulla sicurezza dei posti di lavoro</i>	Da 7 a 8 addetti	0461 913462
193363	Borghesi Renato D.i. Viale Degasperi 118 - 38023 CLES	2006 741021	<i>Grafica e stampa</i>	Da 7 a 8 addetti	0463 600217 0463 609063

Nr.	Denominazione - Forma Giuridica	Anno inizio attività	Produzione / Attività	Classe di addetti	Telefono
REA	Indirizzo - C.A.P. - Comune	Cod. attività Istat			Fax
169510	C.E.A. Servizi - Consulenze Enologiche Agricole S.a.s. Via Salisburgo 49 Villacenter - 38060 VILLA LAGARINA	2000 749010	<i>Consulenze enologiche e agricole</i>	Da 5 a 6 addetti	0464 490384 0464 498280
170396	Cofir S.r.l. Via Fermi 7 - 38015 LAVIS	2000 749093	<i>Consulenza tecnica</i>	Da 9 a 10 addetti	0461 240786 0461 241794
140875	Cogesil S.r.l. Via del Commercio 30 - 38121 TRENTO	1995 749021	<i>Consulenza sulla sicurezza negli ambienti di lavoro, sistemi qualità, pratiche attestazione SOA</i>	Da 5 a 6 addetti	0461 822112 0461 821525
192672	Distretto Tecnologico Trentino S.r.l. Piazza Manifattura 1 - 38068 ROVERETO	2007 749090	<i>Servizi di consulenza nel settore delle tecnologie per l'edilizia sostenibile, delle fonti rinnovabili e della gestione del territorio</i>	Da 11 a 20 addetti	0464 443450 0464 443460
136984	Eco - Spes S.r.l. Via Mons. Donato Perli 17 - 38079 TIONE DI TRENTO	1994 749099	<i>Altre attività professionali nca</i>	Da 5 a 6 addetti	0465 324947 0465 329938
124981	Editel S.r.l. Fraz. Strada N. 16 - 38085 PIEVE DI BONO	1989 741021	<i>Disegnatori grafici di pagine web</i>	Da 5 a 6 addetti	0465 674540 0465 674532
171993	Foto Bernardi di Bernardi Giuliano D.i. Fraz. Cogolo Via Casarotti 52 - 38020 PEIO	2000 742019	<i>Studio fotografico, fotocomposizione, laboratorio fotografico per lo sviluppo e stampa</i>	Da 11 a 20 addetti	0463 754121 0463 746703
137982	Medicina 2000 di Vidi Viviana & C. S.a.s. Piazza Venezia 34 - 38122 TRENTO	1994 749000	<i>Altre attività professionali, scientifiche e tecniche nca</i>	Da 11 a 20 addetti	0461 230891 0461 222001
127952	New Photo di Rossi Paolo & C. S.n.c. Via De Gasperi 88/1 - 38123 TRENTO	1990 742019	<i>Laboratorio fotografico sviluppo/stampa</i>	Da 7 a 8 addetti	0461 935676 0461 269421
132865	Pizzedaz S S.r.l. Viale Rovereto c/o Residence Centro Vela - 38066 RIVA DEL GARDA	1992 741010	<i>Progettazione di mobili e arredamenti per uffici e comunità</i>	Da 7 a 8 addetti	0464 552888 0464 553839
135102	Progetto S.r.l. Via Grazioli 67 - 38122 TRENTO	1993 741029	<i>Concessionaria di pubblicità</i>	Da 9 a 10 addetti	0461 231056 0461 231984

Nr.	Denominazione - Forma Giuridica	Anno inizio attività	Produzione / Attività	Classe di addetti	Telefono
REA	Indirizzo - C.A.P. - Comune	Cod. attività Istat			Fax

Attività di noleggio e leasing operativo

104592	Boso Roberto D.i. Passo Broccon - 38053 CASTELLO TESINO	1982 772109	<i>Noleggio di sci</i>	Da 5 a 6 addetti	0461 594365 0461 594365
95145	Fiumeter S.r.l. Via Ruatti 59 - 38023 CLES	2007 773200	<i>Noleggio di macchine e attrezzature per lavori edili e di genio civile</i>	Da 5 a 6 addetti	0463 422738 0463 608609
130038	G.M. Noleggi S.r.l. Via Di Spini 28 - 38121 TRENTO	1991 773200	<i>Noleggio e commercio macchine operatrici</i>	Da 21 a 50 addetti	0461 993172 0461 954161
134231	Nolo Ski Center di Seppi Pio & C. S.a.s. Via Molini 2 - 38010 RUFFRE'	1992 772109	<i>Noleggio di attrezzature sportive e ricreative</i>	Da 9 a 10 addetti	
41321	Societa' Incremento Turistico Molveno S.p.a. Piazza Marconi 1 - 38018 MOLVENO	1964 773400	<i>Gestione impianti turistici</i>	Da 21 a 50 addetti	0461 586978 0461 586330
167810	Tecnoedil Noleggi S.r.l. Fraz. Gardolo Via Praga 1 - 38121 TRENTO	2000 773200	<i>Noleggio macchine e attrezzature edili</i>	Da 11 a 20 addetti	0461 990748 0461 990514
182597	Trentino Office S.r.l. Via S. Caterina 80 - 38062 ARCO	2004 773300	<i>Commercio macchine per ufficio e cartoleria</i>	Da 11 a 20 addetti	0464 516812 0464 516614

Attività dei servizi delle agenzie di viaggio, dei tour operator e servizi di prenotazione e attività connesse

186353	A.P.T. Altopiano di Pine' e Valle di Cembra S.c.ar.l. Via Cesare Battisti 106 - 38042 BASELGA DI PINE'	2005 799019	<i>Altri servizi di prenotazione e altre attività di assistenza turistica non svolte dalle agenzie di viaggio</i>	Da 7 a 8 addetti	0461 557028 0461 557577
111714	A.P.T. degli Altipiani di Folgaria Lavarone e Luserna S.c.ar.l. Via Roma 60 - 38064 FOLGARIA	1984 791000	<i>Azienda informazione e promozione turistica</i>	Da 5 a 6 addetti	0464 724111 0464 720250
182233	A.P.T. Terme di Comano - Dolomiti di Brenta S.c. Fraz. Ponte Arche Via C. Battisti 38/D - 38077 COMANO TERME	2004 799019	<i>Servizi assistenza e informazione turistica</i>	Da 11 a 20 addetti	0465 700585 0465 702281

Nr.	Denominazione - Forma Giuridica	Anno inizio attività	Produzione / Attività	Classe di addetti	Telefono
REA	Indirizzo - C.A.P. - Comune	Cod. attività Istat			Fax
99565	Agenzia Viaggi Bolgia S.r.l. Via Alfieri 7 - 38122 TRENTO	1981 791000	<i>Agenzia viaggi</i>	Da 11 a 20 addetti	0461 238333 0461 237722
182699	Azienda Per Il Turismo Della Val di Fassa S.c. Streda Roma 36 - 38032 CANAZEI	2006 799019	<i>Promozione immagine turistica e vendita pacchetti turistici</i>	Da 21 a 50 addetti	0462 609500 0462 602278
182346	Azienda Per Il Turismo delle Valli di Sole, Peio e Rabbi S.c.ar.l. Via Marconi 7 - 38027 MALE'	2005 799019	<i>Turismo, promozione e commercializzazione turistica</i>	Da 11 a 20 addetti	0463 901280 0463 901563
143292	Consorzio Skipass Paganella Dolomiti Cons. Piazzale Paganella 4 - 38010 ANDALO	2006 799019	<i>Altri servizi di prenotazione e altre attività di assistenza turistica non svolte dalle agenzie di viaggio</i>	Da 7 a 8 addetti	0461 585588 0461 585707
108035	E.T.L.I. S.c. Corso Rosmini 82 - 38068 ROVERETO	1991 791100	<i>Agenzia viaggi e turismo</i>	Da 11 a 20 addetti	0464 431507 0464 438981
117379	Flipper di Martinelli Alberto & C. S.a.s. Fraz. Torbole Via Giacomo Matteotti 24 - 38060 NAGO-TORBOLE	1987 791000	<i>Agenzia di viaggio</i>	Da 7 a 8 addetti	0464 505072 0464 505647
89329	Garda Viaggi S.r.l. Viale Martiri XXVIII Giugno 11/A - 38066 RIVA DEL GARDA	1977 791100	<i>Agenzia di viaggio</i>	Da 7 a 8 addetti	0464 554018 0464 554476
120029	Mikrotour S.r.l. Via Segantini 7 - 38015 LAVIS	1988 791000	<i>Agenzia di viaggio/ Tour Operator</i>	Da 7 a 8 addetti	0461 241777 0461 246256
187578	Pagine di Gusto S.r.l. Viale Bolognini 2 - 38122 TRENTO	2005 791100	<i>Agenzia viaggio e turismo</i>	Da 9 a 10 addetti	0461 383120 0461 383125
111400	Sole-Neve S.r.l. Via Molini 6 - 38027 MALE'	1985 791100	<i>Agenzia viaggi</i>	Da 11 a 20 addetti	0463 901700 0463 902826
171569	Tasin Viaggi di Cascone Giorgio D.i. Via A. Pozzo 4 - 38122 TRENTO	2000 791000	<i>Agenzia di viaggi</i>	Da 5 a 6 addetti	0461 986351 0461 236738
140332	Ufficio Viaggi e Turismo Garda S.r.l. Via Santoni 28 - 38062 ARCO	1995 791000	<i>Ufficio viaggi</i>	Da 7 a 8 addetti	0464 514249 0464 519655

Nr.	Denominazione - Forma Giuridica	Anno inizio attività	Produzione / Attività	Classe di addetti	Telefono
REA	Indirizzo - C.A.P. - Comune	Cod. attività Istat			Fax
124270	Viaggi Del Sogno S.r.l. Via Mancini 18 - 38122 TRENTO	1989 791000	<i>Viaggi e turismo</i>	Da 5 a 6 addetti	0461 983469 0461 236935
Servizi di vigilanza e investigazione					
88055	Corpo Vigilanza Notturna S.r.l. Via Maioliche 53 - 38068 ROVERETO	1976 801000	<i>Servizi di vigilanza</i>	Da 51 a 100 addetti	0464 439028 0464 029772
196113	Corpo Vigilanza Notturna Services S.r.l. Via Maioliche 53 - 38068 ROVERETO	2007 801000	<i>Servizi di vigilanza privata</i>	Da 9 a 10 addetti	
168403	Lavoro Societa' Cooperativa Sociale C.s. Via Damiano Chiesa 2/A - 38079 TIONE DI TRENTO	2000 801000	<i>Attività di servizi vari</i>	Oltre 100 addetti	0465 326420 0465 328358
Attività dei servizi per edifici e paesaggio					
192272	A.S.I. Uno di Uber Maurizio e C. S.a.s. Fraz. Gardolo Via IV Novembre 47/1 - 38121 TRENTO	2006 812000	<i>Impresa di pulizia</i>	Da 7 a 8 addetti	0461 992434 0461 992434
182435	Activa S.c. Via Innsbruck 24 - 38121 TRENTO	2003 812000	<i>Servizi di pulizia</i>	Oltre 100 addetti	0461 950344
95563	Ascoop S.c. Via Damiano Chiesa 2/A - 38079 TIONE DI TRENTO	1979 812100	<i>Altre attività di pulizia nca</i>	Oltre 100 addetti	0465 321903 0465 321926
193624	Bp Baldo Pulizie S.r.l. Via Detassis 33 - 38121 TRENTO	2007 812000	<i>Attività di pulizia e disinfestazione</i>	Da 21 a 50 addetti	0461 402048 0461 825649
140512	Centro Pulizie Trentine di Svaldi Carla Giordana & C. S.n.c. Fraz. Martignano Via del Forte 42/4 - 38121 TRENTO	2006 812000	<i>Pulizia generale di edifici</i>	Da 5 a 6 addetti	0461 823264 0461 427581
160046	Cicolini Ida D.i. Frazione S.Bernardo 243/F - 38020 RABBI	1995 812000	<i>Pulizia generale edifici</i>	Da 5 a 6 addetti	

Nr.	Denominazione - Forma Giuridica	Anno inizio attività	Produzione / Attività	Classe di addetti	Telefono
REA	Indirizzo - C.A.P. - Comune	Cod. attività Istat			Fax
130651	Cooperativa 90 - Societa' Cooperativa di Solidarieta' Sociale C.s. Via Caduti 6 - 38057 PERGINE VALSUGANA	1991 813000	<i>Assistenza sociale per inserimento lavorativo persone svantaggiate</i>	Oltre 100 addetti	0461 534034 0461 538814
102679	Cooperativa di Anghebeni Societa' Cooperativa S.c. Fraz. Anghebeni Via Ss.46 Del Pasubio 86 - 38060 VALLARSA	1993 813000	<i>Gestione dell' Azione 10 per conto del comune di Vallarsa</i>	Da 9 a 10 addetti	347 8165470
166771	Cooperativa Sociale L'Oasi S.O.S. Lavoro C.s. Viale San Pietro 8/B - 38076 LASINO	1999 812100	<i>Pulizie e manutenzione verde</i>	Da 51 a 100 addetti	0461 864708 0461 340633
46046	Diamante di Dario Cristelli & C. S.n.c. Via G. Ferrandi 3 - 38123 TRENTO	1954 812000	<i>Attività di pulizia e disinfestazione</i>	Da 5 a 6 addetti	0461 914159 0461 522026
135770	Dinamicoop S.c. Localita' Cascina - 38082 CIMEGO	1994 812100	<i>Pulizia generale di edifici</i>	Da 51 a 100 addetti	0465 620682 0465 621593
173175	Dolomiti Servizi e Gestioni di Pasquali Maurizio D.i. Via Campiglio 198/C - 38025 DIMARO	2001 812100	<i>Pulizia generale</i>	Da 5 a 6 addetti	0463 973035 0463 973035
169260	Erredue di Rizzi Mariuccio D.i. Fraz. Gardolo Via Canova 57/2 - 38121 TRENTO	2000 812000	<i>Pulizie generali</i>	Da 11 a 20 addetti	0461 425160 0461 950266
172746	Eurolinda Servizi di Marotta Rosario & C. S.n.c. Via Chiaie 16/3 - 38122 TRENTO	2001 812000	<i>Settore delle pulizie civili e industriali</i>	Da 21 a 50 addetti	0461 391088 0461 395485
130463	Floragest S.r.l. Via ai Calpi 67/A - 38060 BRENTONICO	1991 813000	<i>Giardinieri</i>	Da 5 a 6 addetti	3357682721
107495	Gentilini Renata D.i. Via Don Pichler 1 - 38010 ZAMBANA	1983 812000	<i>Pulizia generale di edifici</i>	Da 11 a 20 addetti	0461 241739 0461 241739
176613	Global Clean di Schepis Francesco D.i. Via Pegorar 29 - 38010 ANDALO	2002 812100	<i>Pulizie generale di edifici</i>	Da 11 a 20 addetti	0461 589137 0461 589137
142161	H2o S.N.C. di Zanoni Ruggero & C. S.n.c. Via della Madonnina 19 - 38070 TERLAGO	1996 812000	<i>Attività di pulizia</i>	Da 11 a 20 addetti	0461 860190 0461 860190

Nr.	Denominazione - Forma Giuridica	Anno inizio attività	Produzione / Attività	Classe di addetti	Telefono
REA	Indirizzo - C.A.P. - Comune	Cod. attività Istat			Fax
178709	Happy Service di Marrella Pasqualina D.i. Via S. Giovanni 5 - 38065 MORI	2002 812100	<i>Servizi di pulizia</i>	Da 7 a 8 addetti	3386555813 0464 919162
127862	Interservice S.r.l. Via Guardini 42 - 38121 TRENTO	1990 812000	<i>Servizi pulizia e sanificazione</i>	Da 7 a 8 addetti	0461 826722 0461 826722
117807	Job'S Coop. S.c. Via Terra Nera 75/77 - 38065 MORI	1986 813000	<i>Cura e manutenzione del paesaggio</i>	Oltre 100 addetti	0464 919191 0464 919100
197657	Komplett S.c. Via S. Alessandro 2/E - 38066 RIVA DEL GARDA	2008 812000	<i>Global Service</i>	Da 51 a 100 addetti	0464 521555 0464 560473
187167	L. & O. - Lavoro e Occupazione C.s. Via Rotaliana 69 - 38016 MEZZOCORONA	2005 813000	<i>Inserimenti lavorativi soggetti marginali</i>	Da 51 a 100 addetti	0461 601180 0461 603384
117732	La Brillante di Rauzi Michela D.i. Via Bellavista 10 - 38013 MALOSCO	1986 812000	<i>Impresa di pulizie</i>	Da 11 a 20 addetti	0463 832137 0463 839441
142388	La Manutenzione di Corini Orazio D.i. Via Spolverine 23 - 38057 PERGINE VALSUGANA	1996 812000	<i>Servizi di pulizia</i>	Da 11 a 20 addetti	
141522	La Rapida di Fronti Sabrina D.i. Fraz. Villazano Localita' S. Rocco 8/7 - 38123 TRENTO	1996 812000	<i>Pulizia ambienti e disinfezione ambienti</i>	Da 7 a 8 addetti	0461 922062 0461 922062
135275	La Suprema di Criscuolo Paride & C. S.n.c. Fraz. Borgo Sacco Via Zotti 59/B - 38068 ROVERETO	1993 812000	<i>Attività di pulizia e disinfestazione</i>	Oltre 100 addetti	0464 424291
171182	Lavori In Corso Societa' Cooperativa Sociale C.s. Fraz. Fontanedo Via S. Cipriano 26 - 38087 RONCONE	2001 812000	<i>Servizio pulizie - gestione politiche sociali - azione 10</i>	Oltre 100 addetti	0465 900061 0465 900242
140329	Luxor di Pallaoro Rino e Miori Ancilla S.n.c. Fraz. Roncogno 67 - 38057 PERGINE VALSUGANA	1996 812000	<i>Attività di pulizia e disinfestazione</i>	Da 11 a 20 addetti	0461 512671 0461 512671
102999	Miorelli Service S.p.a. Via Matteotti 21 - 38065 MORI	1982 812100	<i>Pulizie</i>	Oltre 100 addetti	0464 916511 0464 916503

Nr.	Denominazione - Forma Giuridica	Anno inizio attività	Produzione / Attività	Classe di addetti	Telefono
REA	Indirizzo - C.A.P. - Comune	Cod. attività Istat			Fax
117967	Multiservizi S.c. Via Rotaliana 69 - 38016 MEZZOCORONA	1986 812100	<i>Servizi vari</i>	Oltre 100 addetti	0461 603177 0461 603384
170439	O. & A. di Oss Anderlot Gianpaolo, Andreis Ivana e C. S.n.c. Fraz. Baselga Del Bondone Via Del Cesuron 7 - 38123 TRENTO	2000 812000	<i>Attività di pulizia e disinfestazione</i>	Da 11 a 20 addetti	0461 930594 0461 036259
160089	Omnia Servizi di Bolzonella Sabino D.i. Fraz. Povo Via Celva 7 - 38123 TRENTO	1997 812100	<i>Pulizie generali edifici</i>	Da 7 a 8 addetti	3356625850
162564	P. E P. Pulizie Pulcherie di Sene Pulcherie Hyacinthe D.i. Via Livenza 20 - 38068 ROVERETO	1997 812000	<i>Servizi di pulizia</i>	Da 11 a 20 addetti	0464 430413 0464 430413
102174	Per-Chi di Pergher Danilo & C. S.n.c. Via Segherie 19 - 38030 CASTELLO-MOLINA DI FIEMME	1981 812000	<i>Servizi di pulizia</i>	Da 51 a 100 addetti	0462 342291 0462 239602
102166	Povo Coop 81 S.c. Fraz. Povo Via Sommarive 4 - 38123 TRENTO	2008 812100	<i>Servizi di pulizia</i>	Oltre 100 addetti	0461 810094 0461 811652
180143	Prezen di Pretti Federico & C. S.n.c. Fraz. Celentino Via Don Giuseppe Arvedi 19 - 38020 PEIO	2003 812000	<i>Attività di pulizia e disinfestazione</i>	Da 9 a 10 addetti	348 7344557 0463 751075
196507	Promo Project Vanoi Primiero Mis C.s. Piazza Vittorio Emanuele III 9 - 38050 CANAL S. BOVO	2007 812000	<i>Servizi di pulizia e disinfezione</i>	Da 11 a 20 addetti	0439 4030891
133487	Promovanoi S.c. Via Roma 58 - 38050 CANAL S. BOVO	1997 812000	<i>Ripristino ambientale - pulizie</i>	Oltre 100 addetti	0439 719500 0439 718844
105066	Pulibenaco S.c. Fraz. Chiarano Via S. Marcello 1/C - 38062 ARCO	1985 812000	<i>Pulizie industriali e civili</i>	Da 51 a 100 addetti	0464 517310 0464 519644
102677	Pulicenter di Filippi Tarcisio & C. S.a.s. Fraz. Marco Via S. Romedio 29 - 38068 ROVERETO	1981 812000	<i>Servizi di pulizia e logistica</i>	Da 21 a 50 addetti	0464 943295 0464 943295
190762	Puliclean S.r.l. Fraz. S. Cristoforo Viale Europa 8c - 38057 PERGINE VALSUGANA	2006 812000	<i>Pulizia e disinfezione</i>	Da 21 a 50 addetti	0461 534867 0461 539663

Nr.	Denominazione - Forma Giuridica	Anno inizio attività	Produzione / Attività	Classe di addetti	Telefono
REA	Indirizzo - C.A.P. - Comune	Cod. attività Istat			Fax
162972	Pulimagic di Santoni Ida D.i. Localita' Dossi 7 - 38062 ARCO	1998 812000	<i>Attività di pulizia e disinfestazione</i>	Da 9 a 10 addetti	0464 531786 0464 531786
107270	Pulinet Servizi S.r.l. Fraz. Miola Via dei Prai 19 - 38042 BASELGA DI PINE'	1983 812000	<i>Servizi di pulizia</i>	Oltre 100 addetti	0461 557065 0461 558666
174107	Pulizie Primavera S.r.l. Via Spiazze 29/5 - 38060 VOLANO	2001 812100	<i>Pulizie</i>	Da 51 a 100 addetti	0464 412070 0464 419100
188329	Rotalnet di Rigotti Alfio D.i. Via Borgo Nuovo 1 - 38016 MEZZOCORONA	2005 812000	<i>Attività di pulizia e disinfestazione</i>	Da 5 a 6 addetti	
124777	Roverservis di Bottura Adolfo & C. S.a.s. Via del Garda 46/M - 38068 ROVERETO	1989 812000	<i>Servizi di pulizie, servizi integrati</i>	Da 11 a 20 addetti	0464 432452 0464 400063
156381	Sommadossi Giorgio D.i. Fraz. Sarche Via del Leccio 1 - 38072 CALAVINO	1984 813000	<i>Creazione e manutenzione giardini - parchi - campi sportivi - taglio boschi - lavorazioni meccanico agrarie c/terzi</i>	Da 5 a 6 addetti	0461 563127 0461 563127
163739	T.S. Service S.r.l. Via del Garda 46/M - 38068 ROVERETO	1998 812100	<i>Servizi di pulizie e servizi integrati, multiservizi</i>	Da 51 a 100 addetti	
164224	Turri di Ingoglia Vincenzo & C. S.a.s. Via Ss. Cosma e Damiano 84 - 38121 TRENTO	2009 812100	<i>Impresa di pulizie</i>	Da 9 a 10 addetti	
173227	Waschenland di Dalle Case Ida & C. S.a.s. Fraz. Ceramica N.3 - 38010 TON	2001 812000	<i>Servizi di pulizie</i>	Da 7 a 8 addetti	0461 657801 0461 657801
Attività di supporto per le funzioni d'ufficio e altri servizi di supporto alle imprese					
114626	Amadori di Ugo Amadori e C. S.n.c. Via Matteo del Ben 3 - 38068 ROVERETO	1985 829940	<i>Autoscuola - Scuola nautica - Studio di consulenza autom. e nautica</i>	Da 9 a 10 addetti	0464 431551 0464 430935
127363	Cabo S.r.l. Via del Garda 44 - 38068 ROVERETO	1990 829999	<i>Altri servizi di supporto alle imprese</i>	Da 5 a 6 addetti	0464 481120 0464 481122

Nr.	Denominazione - Forma Giuridica	Anno inizio attività	Produzione / Attività	Classe di addetti	Telefono
REA	Indirizzo - C.A.P. - Comune	Cod. attività Istat			Fax
164317	Centro Europeo di Impresa e di Innovazione Del Trentino Cons. Via San Daniele Comboni 7 - 38122 TRENTO	1998 829000	<i>Servizi impresa nca</i>	Da 7 a 8 addetti	0461 420530 0461 428842
181770	D.B. Services di Dalledonne Bruno & C. S.n.c. Corso Ausugum 22 - 38051 BORGIO VALSUGANA	2003 829000	<i>CED (Centro elaborazione dati)</i>	Da 5 a 6 addetti	0461 754000 0461 756798
84952	Dapoz Rag. Flavio D.i. Via Lampi 6/F - 38023 CLES	1975 829940	<i>Consulenza fiscale, agenzia per il disbrigo di pratiche amministrative</i>	Da 11 a 20 addetti	0463 421612 0463 424328
183795	Daugava S.r.l. Via Cesare Abba 2 - 38122 TRENTO	2004 829999	<i>Altre attività di supporto alle imprese</i>	Da 7 a 8 addetti	0461 924849 0461 394982
94421	Diddiservice S.r.l. Via Malvasia 20 - 38122 TRENTO	1979 829940	<i>Disbrigo pratiche automobilistiche</i>	Da 5 a 6 addetti	0461 824355 0461 824880
71440	Federazione Trentina della Cooperazione S.c. Via Segantini 10 - 38122 TRENTO	1989 829999	<i>Altri servizi di supporto alle imprese</i>	Oltre 100 addetti	0461 898622 0461 985431
199695	Gestione Entrate Locali S.r.l. Via S. Caterina 80 - 38062 ARCO	2009 829910	<i>Gestione e riscossione tributi ed entrate patrimoniali, tariffe per conto Comuni ed Enti Locali</i>	Da 11 a 20 addetti	0464 586801 0464 586803
103053	Il Faggio S.c. Fraz. Gardolo Via Iv Novembre 28 - 38121 TRENTO	1986 829999	<i>Organizzazione di tutti i servizi inerenti alla logistica di studenti, docenti e non docenti</i>	Da 21 a 50 addetti	0461 959505 0461 959506
170361	Iniziative & Sviluppo Societa' Cooperativa S.c. Fraz. Strada 16 - 38085 PIEVE DI BONO	2000 822000	<i>Servizi di call center</i>	Da 11 a 20 addetti	0465 670127 0465 670129
197941	Lant S.r.l. Via Roma 4 - 38040 LUSERNA	2008 821909	<i>Data entry, microfilmatura, fotocopiatura, traduzioni</i>	Da 5 a 6 addetti	0464 789804
136503	L'Autopratica di Bridi Geom. Osvaldo & C. S.n.c. Fraz. Gardolo Via del Loghet 14 - 38121 TRENTO	2007 829940	<i>Richiesta certificati e disbrigo pratiche</i>	Da 5 a 6 addetti	0461 955014 0461 955156
123191	Progetto Salute S.r.l. Via Milano 118 - 38122 TRENTO	1988 821102	<i>Servizi alle imprese in materia di sicurezza sul lavoro</i>	Da 11 a 20 addetti	0461 912765 0461 913793

Nr.	Denominazione - Forma Giuridica	Anno inizio attività	Produzione / Attività	Classe di addetti	Telefono
REA	Indirizzo - C.A.P. - Comune	Cod. attività Istat			Fax
124597	Riva Del Garda - Fierecongressi S.p.a. Parco Lido Palazzo dei Congressi - 38066 RIVA DEL GARDA	1989 823000	<i>Organizzazione e gestione fiere e congressi</i>	Da 21 a 50 addetti	0464 520000 0464 555255
176135	S.T. Servizi S.r.l. Via del Commercio 78 - 38121 TRENTO	2002 821102	<i>Servizi alle imprese</i>	Da 5 a 6 addetti	0461 420061 0461 402065
183203	Sermeda S.c. Via Roma 2 - 38045 CIVEZZANO	2004 821102	<i>Servizi medici</i>	Da 21 a 50 addetti	0461 859085 0461 857046
169404	Sol - Service On Line S.r.l. Fraz. Gardolo Via Iv Novembre 112/C - 38121 TRENTO	2000 822000	<i>Attività dei call center. Commercio all'ingrosso di articoli per ascensori</i>	Da 11 a 20 addetti	0461 997811 0461 958672
199377	T & T di Scappini Nadia S.a.s. Via Torre Verde 25 - 38122 TRENTO	2008 821101	<i>Prestazioni di servizi</i>	Da 11 a 20 addetti	0461 1733000 0461 1920302
193558	Trentino Riscossioni S.p.a. Via Romagnosi 9 - 38122 TRENTO	2006 829910	<i>Accertamento, liquidazione e riscossione anche coattiva di entrate di Enti pubblici e altri soggetti</i>	Da 21 a 50 addetti	0461 495532 0461 495510
99512	Trento Pack S.r.l. Via dell'Ora del Garda 166/C - 38121 TRENTO	1980 829200	<i>Produzione imballaggi in plastica / lavorazione conto terzi</i>	Da 21 a 50 addetti	0461 950742 0461 950556
134573	Trento Press Service S.r.l. Fraz. Gardolo Via Graz 6 - 38121 TRENTO	1993 829920	<i>Distribuzione stampa</i>	Da 21 a 50 addetti	0461 960100 0461 961141
190556	Zc di Caliori Fiorenza & C. S.a.s. Via Brennero 35 - 38122 TRENTO	2006 829940	<i>Richiesta certificati e disbrigo pratiche</i>	Da 5 a 6 addetti	0461 823608 0461 826070

**ELENCO ALFABETICO DELLE IMPRESE DEL TERZIARIO AVANZATO E
DEI SERVIZI ALLE IMPRESE**

Situazione al 30 giugno 2011

Nr. REA	Denominazione - Forma Giuridica	Indirizzo - C.A.P. - Comune	Telefono	Fax
189279	4management di Roberto Lorusso & C. S.a.s.	Via Anna Frank 3/A - 38123 TRENTO	0461 1725625	0461 390059
97831	A. S. Architettura di Berti Giovanni e Fondriest Monica S.n.c.	Via Mazzini 14 - 38013 FONDO	0463 832567	0463 839056
110323	A.Co.S. S.r.l.	Via Paoli 2/B - 38068 ROVERETO	0464 432081	0464 422616
186353	A.P.T. Altopiano di Pine' e Valle di Cembra S.c.ar.l.	Via Cesare Battisti 106 - 38042 BASELGA DI PINE'	0461 557028	0461 557577
111714	A.P.T. degli Altipiani di Folgaria Lavarone e Luserna S.c.ar.l.	Via Roma 60 - 38064 FOLGARIA	0464 724111	0464 720250
186218	A.P.T. Dolomiti di Brenta S.c.ar.l.	Piazza Dolomiti 1 - 38010 ANDALO	0461 585836	0461 585570
182233	A.P.T. Terme di Comano - Dolomiti di Brenta S.c.	Fraz. Ponte Arche Via C. Battisti 38/D - 38077 COMANO TERME	0465 700585	0465 702281
186250	A.P.T. Valle di Fiemme Consodrtile S.r.l.	Via Fratelli Bronzetti 60 - 38033 CAVALESE	0462 241111	0462 241199
192272	A.S.I. Uno di Uber Maurizio e C. S.a.s.	Fraz. Gardolo Via IV Novembre 47/1 - 38121 TRENTO	0461 992434	0461 992434
175705	Abakus S.r.l.	Fraz. Madonna Di Campiglio Via Cima Tosa 87 - 38086 PINZOLO	0465 440099	0465 440711
182435	Activa S.c.	Via Innsbruck 24 - 38121 TRENTO	0461 950344	
192463	Agenzia Metropolitana S.r.l.	Via Aldo Moro 9 - 38062 ARCO	0464 516916	0464 510393
99565	Agenzia Viaggi Bolgia S.r.l.	Via Alfieri 7 - 38122 TRENTO	0461 238333	0461 237722
120008	Agricoltura Trentina Servizi S.r.l.	Via Guardini 73 - 38121 TRENTO	0461 820677	0461 825837
135557	Agriverde - C.I.A. S.r.l.	Via Maccani 199 - 38121 TRENTO	0461-421230	0461-422259
166504	Albatros S.r.l.	Via Valsugana 65/A - 38122 TRENTO	0461 984462	0461 984462
120796	Aldebra S.p.a.	Via A.Volta 22 - 38123 TRENTO	0461 302400	0461 302490
114626	Amadori di Ugo Amadori e C. S.n.c.	Via Matteo del Ben 3 - 38068 ROVERETO	0464 431551	0464 430935
160960	Ambiente Igiene Sicurezza S.r.l.	Viale Verona 190 - 38123 TRENTO	0461 913462	
168627	Angelcom di Sergio Angeli & C. S.r.l.	Via del Travai 46 - 38122 TRENTO	0461 230105	0461 266749
115645	Anzelini Bruno e C. S.n.c.	Via I Maggio 18 - 38060 BESENELLO	0464 820091	0464 820215
188161	Arpex.Tn S.r.l.	Fraz. Gardolo Via Vienna 22 - 38121 TRENTO	0461 950110	0461 994059
95688	Artuso Ernesto D.i.	Corso Buonarroti 14 - 38121 TRENTO	0461 829121	0461 829121
95563	Ascoop S.c.	Via Damiano Chiesa 2/A - 38079 TIONE DI TRENTO	0465 321903	0465 321926
174559	Asteria Multimedia S.r.l.	Via Perini 93 - 38122 TRENTO	0461 931844	0461 397196
163877	Autoriparatori Artigiani Delle Valli di Fiemme e Fassa Cons.	Via Gabrielli 1 - 38037 PREDAZZO	0462 570104	0462 570572
182699	Azienda Per Il Turismo Della Val di Fassa S.c.	Streda Roma 36 - 38032 CANAZEI	0462 609500	0462 602278
182346	Azienda Per Il Turismo delle Valli di Sole, Peio e Rabbi S.c.ar.l.	Via Marconi 7 - 38027 MALE'	0463 901280	0463 901563
196528	Azienda Per Il Turismo Valsugana S.c.	Viale Vittorio Emanuele 3 - 38056 LEVICO TERME	0461 727700	0461 727799
123749	Biemme Servizi Contabili di Mocatti G. e Barbacovi G. S.n.c.	Via Chini 15 - 38023 CLES	0463 424137	0463 424296
193363	Borghesi Renato D.i.	Viale Degasperi 118 - 38023 CLES	0463 600217	0463 609063
104592	Boso Roberto D.i.	Passo Broccon - 38053 CASTELLO TESINO	0461 594365	0461 594365

Nr. REA	Denominazione - Forma Giuridica	Indirizzo - C.A.P. - Comune	Telefono	Fax
193624	Bp Baldo Pulizie S.r.l.	Via Detassis 33 - 38121 TRENTO	0461 402048	0461 825649
110530	Brunialti Moreno D.i.	Via Nuova 82 - 38060 LEDRO	0464 591299	0464 591717
121494	C.C.A. di Paoli Mariacristina S.a.s.	Via San Daniele Comboni 6 - 38122 TRENTO	0461 824263	0461 1739093
169510	C.E.A. Servizi - Consulenze Enologiche Agricole S.a.s.	Via Salisburgo 49 Villacenter - 38060 VILLA LAGARINA	0464 490384	0464 498280
87208	C.E.D.A. di C. Azzolini e C. S.n.c.	Via Mario Sartori 2 - 38061 ALA	0464 671121	0464 670079
112976	C.E.Dalpra' di Faoro Vittorina & C. S.a.s.	Via Liberta' 15 - 38033 CAVALESE	0462 340287	0462 230724
123458	C.S.A. Trento S.r.l.	Via Avisio 24 - 38121 TRENTO	0461 822077	0461 019957
107000	C.S.A.5 di Presari Ezio & C. S.n.c.	Via Dante 4 - 38079 TIONE DI TRENTO	0465 322244	0465 324422
186458	C.S.C.A. S.c.	Via Prati 16 - 38068 ROVERETO	0464 439555	0464 439656
127363	Cabo S.r.l.	Via del Garda 44 - 38068 ROVERETO	0464 481120	0464 481122
140257	Ceam S S.r.l.	Corso 3 Novembre 136 - 38123 TRENTO	0461 915394	0461 916715
182764	Celct S.c.ar.l.	Fraz. Povo Via Sommarive 18 - 38123 TRENTO	0461 314870	0461 314846
165199	Cemar S.r.l.	Via Stoppani 5 - 38121 TRENTO	0461 420858	0461 420859
162172	Centro Servizi Contabili S.r.l.	Via Trento 35 - 38017 MEZZOLOMBARDO	0461 603088	0461 605344
139992	Centro Contabile Oliari di Oliari Marialuisa & Claudio S.n.c.	Via V. Emanuele 6 - 38060 LEDRO	0464 596163	0464 596171
121747	Centro Elaborazione Dati e Servizi D'Azienda S.n.c.	Fraz. Nago Strada Rivana 45 - 38060 NAGO-TORBOLE	0464 540088	0464 548089
129884	Centro Elaborazione Dati-Studio Betta S.a.s.	Viale Dante 14/A - 38066 RIVA DEL GARDA	0464 553405	0464 522098
164317	Centro Europeo di Impresa e di Innovazione Del Trentino Cons.	Via San Daniele Comboni 7 - 38122 TRENTO	0461 420530	0461 428842
140512	Centro Pulizie Trentine di Svaldi Carla Giordana & C. S.n.c.	Fraz. Martignano Via del Forte 42/4 - 38121 TRENTO	0461 823264	0461 427581
92444	Centro Service di Giovanelli Giorgio & C. S.n.c.	Via Vannetti 3/B - 38068 ROVERETO	0464 435144	0464 439210
193638	Centro Servizi Aziendali S.r.l.	Via Trento 164 - 38023 CLES	0463 429045	0463 429046
163495	Centro Servizi Uil Del Trentino S.r.l.	Via Matteotti 20/1 - 38122 TRENTO	0461 376100	0461 376109
136617	Centro Studi Aziendali di Angeli Dott. Leonardo e C. S.a.s.	Via Tiberio Claudio 20/B - 38023 CLES	0463 424561	
184476	Cet - Servizi Ricerca e Sviluppo S.r.l.	Localita' Secchiello 7 - 38060 ISERA	0464 486344	0464 400168
160046	Cicolini Ida D.i.	Frazione S.Bernardo 243/F - 38020 RABBI		
140527	Clesius S.r.l.	Viale Verona 190 - 38123 TRENTO	0461 383911	0461 383910
170396	Cofir S.r.l.	Via Fermi 7 - 38015 LAVIS	0461 240786	0461 241794
175663	Coges Consult S.r.l.	Via Brennero 322 - 38121 TRENTO	0461 823707	0461 825070
140875	Cogesil S.r.l.	Via del Commercio 30 - 38121 TRENTO	0461 822112	0461 821525
165294	Computa S.r.l.	Via del Foro 4/B - 38079 TIONE DI TRENTO	0465 321300	0465 321198
161720	Consorzio La Trentina Cons.	Via Brennero 322 - 38121 TRENTO	0461 1756000	0461 1756001
161718	Consorzio Melinda Societa' Cooperativa Agricola Cons.	Via Trento 200/9 - 38023 CLES	0463 671111	0463 671145
143292	Consorzio Skipass Paganella Dolomiti Cons.	Piazzale Paganella 4 - 38010 ANDALO	0461 585588	0461 585707
179297	Consorzio Tonelli Hotel - C.T.H. Cons.	Via Padova 2 - 38066 RIVA DEL GARDA	0464 556561	0464 561269
167499	Consorzio Trentino Autonoleggiatori Cons.	Via Klagenfurt 52 - 38121 TRENTO	0464 950786	0464 950895
86381	Contfemme di Defrancesco Giuseppe & C. S.n.c.	Via Marconi 43 - 38037 PREDAZZO	0462 501185	0462 502570

Nr. REA	Denominazione - Forma Giuridica	Indirizzo - C.A.P. - Comune	Telefono	Fax
130651	Cooperativa 90 - Societa' Cooperativa di Solidarieta' Sociale C.s.	Via Caduti 6 - 38057 PERGINE VALSUGANA	0461 534034	0461 538814
102679	Cooperativa di Angheleni Societa' Cooperativa S.c.	Fraz. Angheleni Via Ss.46 Del Pasubio 86 - 38060 VALLARSA	347 8165470	
166771	Cooperativa Sociale L'Oasi S.O.S. Lavoro C.s.	Viale San Pietro 8/B - 38076 LASINO	0461 864708	0461 340633
88055	Corpo Vigilanza Notturna S.r.l.	Via Maioliche 53 - 38068 ROVERETO	0464 439028	0464 029772
196113	Corpo Vigilanza Notturna Services S.r.l.	Via Maioliche 53 - 38068 ROVERETO		
170392	Cosman S.r.l.	Via Brennero 139 - 38121 TRENTO	0461 420380	0461 428280
165739	Csa di Pedrotti Paolo e C. S.a.s.	Via S. Cristoforo 11 - 38062 ARCO	0464 517056	0464 532121
106920	Curcu & Genovese Associati S.r.l.	Via Ghiaie 15 - 38122 TRENTO	0461 362107	0461 362150
181770	D.B. Services di Dalledonne Bruno & C. S.n.c.	Corso Ausugum 22 - 38051 BORGIO VALSUGANA	0461 754000	0461 756798
130202	D.O.C. Service S.r.l.	Via Degaspero 77 - 38123 TRENTO	0461 390137	0461 915476
84952	Dapoz Rag. Flavio D.i.	Via Lampi 6/F - 38023 CLES	0463 421612	0463 424328
114906	Data Plus di Mazzel Benedetto e C. S.a.s.	Streda (Via) De Pie' 5 - 38032 CANAZEI	0462 602334	0462 606203
120539	Data Sintesi di Demarchi Claudio & C. S.a.s.	Fraz. Molina Via Segherie 12 - 38030 CASTELLO-MOLINA DI FIEMME	0462 341795	0462 341795
172066	Data Tre S.r.l.	Via Tiberio Claudio 18 - 38023 CLES	0463 423319	0463 424639
139432	Datapiu' di Zanghellini Stefano e Andrea S.a.s.	Via Perini 181 - 38122 TRENTO	0461 912788	
183795	Daugava S.r.l.	Via Cesare Abba 2 - 38122 TRENTO	0461 924849	0461 394982
175519	Dedagroup S.p.a.	Fraz. Gardolo Localita' Palazzine 120/F - 38121 TRENTO	0461 997111	0461 997110
180601	Dexit S.r.l.	Via Gilli 2 - 38121 TRENTO	0461 800111	0461 800436
46046	Diamante di Dario Cristelli & C. S.n.c.	Via G. Ferrandi 3 - 38123 TRENTO	0461 914159	0461 522026
94421	Diddiservice S.r.l.	Via Malvasia 20 - 38122 TRENTO	0461 824355	0461 824880
128286	Digsystem S.r.l.	Fraz. Loc. Laste Via Degli Olivi 34 - 38121 TRENTO	0461 239098	0461 985598
135770	Dinamicoop S.c.	Localita' Cascina - 38082 CIMEGO	0465 620682	0465 621593
192672	Distretto Tecnologico Trentino S.r.l.	Piazza Manifattura 1 - 38068 ROVERETO	0464 443450	0464 443460
173175	Dolomiti Servizi e Gestioni di Pasquali Maurizio D.i.	Via Campiglio 198/C - 38025 DIMARO	0463 973035	0463 973035
194351	Domoticarea S.r.l.	Via A. Prato 4/A - 38068 ROVERETO	0464 750200	0464 750201
108306	Domus Servizi S.r.l.	Corso Passo Buole 5/A - 38061 ALA	0464 671792	0464 670002
187879	Dotcom Line S.r.l.	Fraz. Maset 8 - 38010 CAVEDAGO	0461 830361	0461 422861
198621	Driade di Righetto Renato & C. S.a.s.	Via Lavisotto 117 - 38121 TRENTO	0461 961018	0461 1860155
166281	E.Co 2000 S.r.l.	Via J.F. Kennedy 24 - 38064 FOLGARIA	0464 721596	0464 720400
112510	E.P. Dati di Cominotti Rag. Mauro & C. S.n.c.	Via Mancini 18 - 38086 PINZOLO	0465 502065	0465 502420
108035	E.T.L.I. S.c.	Corso Rosmini 82 - 38068 ROVERETO	0464 431507	0464 438981
136984	Eco - Spes S.r.l.	Via Mons. Donato Perli 17 - 38079 TIONE DI TRENTO	0465 324947	0465 329938
124981	Editel S.r.l.	Fraz. Strada N. 16 - 38085 PIEVE DI BONO	0465 674540	0465 674532
112730	Edizioni Centro Studi Erickson S.p.a.	Via del Pioppeto 24 - 38121 TRENTO	0461 950690	0461 950698
194913	El.Co. Associato di Dott. Gabriele Ricci & C. S.n.c.	Fraz. Sarche Via Garda 6 - 38072 CALAVINO	0461 564455	0461 019909
168592	El.Co.D.A. Contabilizzazione Dati Aziendali S.a.s.	Via Cavour 29/B - 38068 ROVERETO	0464 438438	0464 421062

Nr. REA	Denominazione - Forma Giuridica	Indirizzo - C.A.P. - Comune	Telefono	Fax
174541	Emme Dati S.r.l.	Via Matteotti 36 - 38015 LAVIS	0461 242546	0461 249112
121394	Errebi - Servizi Paghe e Lavoro S.r.l.	Via A. Degasperi 150 - 38123 TRENTO	0461/915888	0461/916795
169260	Erredue di Rizzi Mariuccio D.i.	Fraz. Gardolo Via Canova 57/2 - 38121 TRENTO	0461 425160	0461 950266
164987	Esakon di Parolari Italo e Betta Roberto S.n.c.	Via Europa 21 - 38060 VOLANO	0464 490340	0464 498091
168182	Essedi Strategie D'Impresa S.r.l.	Lungadige G. Leopardi 83 - 38122 TRENTO	0461 421416	0461 426217
121197	Eureka Servizi di Mario e Michela Zambotti S.n.c.	Via S. Caterina 94/C - 38062 ARCO	0464 516543	0464 531819
134241	Euro Soft S.r.l.	Fraz. Ravina Via Stella 9/L - 38123 TRENTO	0461 936040	0461 936033
165408	Eurodati . S.r.l.	Via Maccani 199 - 38121 TRENTO	0461 824125	0461 1780825
172746	Euro Linda Servizi di Marotta Rosario & C. S.n.c.	Via Ghiaie 16/3 - 38122 TRENTO	0461 391088	0461 395485
135104	Europa Computer S.r.l.	Via Don Lorenzo Guetti 36 - 38121 TRENTO	0461 828645	0461 829337
126707	Fae Holding S.p.a.	Zona Produttiva 18 - 38013 FONDO	0463 840000	0463 840099
56977	Federazione Provinciale Allevatori S.c.a. S.c.a.	Via delle Bettine 40 - 38121 TRENTO	0461 432111	0461 432110
71440	Federazione Trentina della Cooperazione S.c.	Via Segantini 10 - 38122 TRENTO	0461 898622	0461 985431
137191	Fidia S S.r.l.	Via Renato Lunelli 47 - 38121 TRENTO	0461 984370	0461 984370
184898	Fiemme Servizi S.p.a.	Via Dossi 25 - 38033 CAVALESE	0462 235591	0462 340720
95145	Fiumeter S.r.l.	Via Ruatti 59 - 38023 CLES	0463 422738	0463 608609
117379	Flipper di Martinelli Alberto & C. S.a.s.	Fraz. Torbole Via Giacomo Matteotti 24 - 38060 NAGO-TORBOLE	0464 505072	0464 505647
130463	Floragest S.r.l.	Via ai Calpi 67/A - 38060 BRENTONICO	3357682721	
171993	Foto Bernardi di Bernardi Giuliano D.i.	Fraz. Cogolo Via Casarotti 52 - 38020 PEIO	0463 754121	0463 746703
184122	Futur3 Societa' A Responsabilita' Limitata S.r.l.	Via Antonio Abondi 37 - 38121 TRENTO	0461 1920155	0461 1920154
119690	G.E.D.A. di Patuzzi Giuseppe e Mangeli Claudia S.n.c.	Via S. Caterina 94/L - 38062 ARCO	0464 510044	0464 532210
130038	G.M. Noleggi S.r.l.	Via Di Spini 28 - 38121 TRENTO	0461 993172	0461 954161
186094	Garda Studi di Lutterotti Roberto e Amistadi Roberto & C. S.a.s.	Via S. Caterina 30 - 38062 ARCO	0464 517460	0464 510777
89329	Garda Viaggi S.r.l.	Viale Martiri XXVIII Giugno 11/A - 38066 RIVA DEL GARDA	0464 554018	0464 554476
107495	Gentilini Renata D.i.	Via Don Pichler 1 - 38010 ZAMBANA	0461 241739	0461 241739
85383	Gesca Del Rag. Benedetto Mazzel & Co. S.a.s.	Streda (Via) De Pie', 5 - 38032 CANAZEI	0462 601240	0462 606168
199695	Gestione Entrate Locali S.r.l.	Via S. Caterina 80 - 38062 ARCO	0464 586801	0464 586803
113843	Gestione Servizi Associazione Albergatori Alto Garda e Ledro S.r.l.	Viale Rovereto 13/A - 38066 RIVA DEL GARDA	0464 552701	
120677	Ghirardini Maurizio e C. S.n.c.	Zona Commerciale 8 - 38027 MALE'	0463 902600	
186170	Ginevra Communications S.r.l.	Via Brennero 248 - 38121 TRENTO	0461 391184	0461 398203
176613	Global Clean di Schepis Francesco D.i.	Via Pegorar 29 - 38010 ANDALO	0461 589137	0461 589137
198926	Graphitech	Via Belenzani 12 - 38122 TRENTO	0461 283397	0461 283398
139225	Gruppo Soluzioni Tecnologiche S.r.l.	Via Maccani 50-54 - 38121 TRENTO	0461 431333	0461 431334
89234	Gubert e Brunet S.r.l.	P. Negrelli 8 - 38054 FIERA DI PRIMIERO	0435 62696	0435 64763
142161	H2o S.N.C. di Zanoni Ruggero & C. S.n.c.	Via della Madonnina 19 - 38070 TERLAGO	0461 860190	0461 860190
178709	Happy Service di Marrella Pasqualina D.i.	Via S. Giovanni 5 - 38065 MORI	3386555813	0464 919162

Nr. REA	Denominazione - Forma Giuridica	Indirizzo - C.A.P. - Comune	Telefono	Fax
165213	Hit (Health Information Technology) S.r.l.	Via Ragazzi del '99 13 - 38123 TRENTO	0461 381500	
178393	I.C. S.r.l.	Viale Verona 190 - 38123 TRENTO	0461 912120	0461 394938
103053	Il Faggio S.c.	Fraz. Gardolo Via Iv Novembre 28 - 38121 TRENTO	0461 959505	0461 959506
168935	Impresa Verde Trentino Alto Adige S.r.l.	Via Giusti 40 - 38122 TRENTO	0461 915575	0461 913093
116128	Informatica Bancaria Trentina S.r.l.	Via Guardini 31 - 38121 TRENTO	0461/825707	0461/822032
108369	Informatica Trentina S.p.a.	Via Gilli 2 - 38121 TRENTO	0461 800698	0461 800436
170361	Iniziative & Sviluppo Societa' Cooperativa S.c.	Fraz. Strada 16 - 38085 PIEVE DI BONO	0465 670127	0465 670129
120431	Internorm Italia S.r.l.	Fraz. Gardolo Via Bolzano 34 - 38121 TRENTO	0461 957511	0461 957511
127862	Interservice S.r.l.	Via Guardini 42 - 38121 TRENTO	0461 826722	0461 826722
165374	Invisible Site S.r.l.	Via Gianni Caproni 9 - 38121 TRENTO	0461 421001	0461 421009
167966	Ixora Team S.r.l.	Via Ponte Regio 18/6 - 38057 PERGINE VALSUGANA	0461 530710	0461 537611
117807	Job'S Coop. S.c.	Via Terra Nera 75/77 - 38065 MORI	0464 919191	0464 919100
170113	Juniper Extensible Solutions di Nicolussi S. & Gilardi L. S.n.c.	Via Trento 36 - 38033 CAVALESE	0462 235460	0462 248155
197657	Komplett S.c.	Via S. Alessandro 2/E - 38066 RIVA DEL GARDA	0464 521555	0464 560473
103889	Krej Engineering S.r.l.	Via Carrera 11 - 38061 ALA	0464 671137	0464 671413
187167	L. & O. - Lavoro e Occupazione C.s.	Via Rotaliana 69 - 38016 MEZZOCORONA	0461 601180	0461 603384
117732	La Brillante di Rauzi Michela D.i.	Via Bellavista 10 - 38013 MALOSCO	0463 832137	0463 839441
142388	La Manutenzione di Corini Orazio D.i.	Via Spolverine 23 - 38057 PERGINE VALSUGANA		
141522	La Rapida di Fronti Sabrina D.i.	Fraz. Villazzano Localita' S. Rocco 8/7 - 38123 TRENTO	0461 922062	0461 922062
135275	La Suprema di Criscuolo Paride & C. S.n.c.	Fraz. Borgo Sacco Via Zotti 59/B - 38068 ROVERETO	0464 424291	
197941	Lant S.r.l.	Via Roma 4 - 38040 LUSERNA	0464 789804	
128051	Larix S.r.l.	Via Brennero 260/B - 38121 TRENTO	0461 407407	0461 407477
136503	L'Autopratica di Bridi Geom. Osvaldo & C. S.n.c.	Fraz. Gardolo Via del Loghet 14 - 38121 TRENTO	0461 955014	0461 955156
195038	Lavini S.c.ar.l.	Via al Maso Visintainer 10 - 38122 TRENTO	0461 270800	0461 270899
171182	Lavori In Corso Societa' Cooperativa Sociale C.s.	Fraz. Fontanedo Via S. Cipriano 26 - 38087 RONCONE	0465 900061	0465 900242
168403	Lavoro Societa' Cooperativa Sociale C.s.	Via Damiano Chiesa 2/A - 38079 TIONE DI TRENTO	0465 326420	0465 328358
117458	Level S.r.l.	Via Ernesto Sestan 12 - 38121 TRENTO	0461 823272	0461 824139
123650	Lo Studio di Melchiori Pierluigi e C.- Consulenze e Servizi S.n.c.	Via Trento 164/3 - 38023 CLES	0463 424044	0463 411526
176309	Logico Team S.r.l.	Via per Marco 12/B - 38068 ROVERETO	0464 490510	0464 411129
140329	Luxor di Pallaoro Rino e Miori Ancilla S.n.c.	Fraz. Roncogno 67 - 38057 PERGINE VALSUGANA	0461 512671	0461 512671
197002	Margoni Associati Architecture - Engineering S.r.l.	Via Brennero 139 - 38121 TRENTO	0461 829104	0461 922637
200190	Master Servizi Aziendali S.r.l.	Via Suta Li Casi 5 - 38086 GIUSTINO	0465 502538	0465 503257
137982	Medicina 2000 di Vidi Viviana & C. S.a.s.	Piazza Venezia 34 - 38122 TRENTO	0461 230891	0461 222001
140964	Menoni Servizi Globali Sas di Menoni Antonello & C. S.a.s.	Corso Tre Novembre - Gall. Del Corso 72 - 38123 TRENTO	0461 931296	
89877	Metal.It Nord S.r.l.	Via Maioliche 137 - 38068 ROVERETO	0464 430130	0464 437353
120029	Mikrotour S.r.l.	Via Segantini 7 - 38015 LAVIS	0461 241777	0461 246256

Nr. REA	Denominazione - Forma Giuridica	Indirizzo - C.A.P. - Comune	Telefono	Fax
102999	Miorelli Service S.p.a.	Via Matteotti 21 - 38065 MORI	0464 916511	0464 916503
175367	Misca S.r.l.	Fraz. Darzo Zona Industriale Artigianale 1/B - 38089 STORO	0465 684242	0465 685470
185042	Mpa Solutions S.c.	Via Al Maso Visintainer 8 - 38122 TRENTO	0461 230400	0461 264354
117967	Multiservizi S.c.	Via Rotaliana 69 - 38016 MEZZOCORONA	0461 603177	0461 603384
135746	Nemetschek Italia S.r.l.	Via Brennero 322 - 38121 TRENTO	0461 430430	0461 430410
168110	Net Wise S.r.l.	Fraz. Roncafort Via Caproni 9 - 38121 TRENTO	0461 421016	0461 426021
179353	New Engineering S.r.l.	Via Brennero 139 - 38121 TRENTO	0461 402151	0461 435064
127952	New Photo di Rossi Paolo & C. S.n.c.	Via De Gasperi 88/1 - 38123 TRENTO	0461 935676	0461 269421
134231	Nolo Ski Center di Seppi Pio & C. S.a.s.	Via Molini 2 - 38010 RUFFRE'		
189838	Novagenit S.r.l.	Viale Trento 115/117 - 38017 MEZZOLOMBARDO	0461 600002	0461 606987
170439	O. & A. di Oss Anderlot Gianpaolo, Andreis Ivana e C. S.n.c.	Fraz. Baselga Del Bondone Via Del Cesuron 7 - 38123 TRENTO	0461 930594	0461 036259
160089	Omnia Servizi di Bolzonella Sabino D.i.	Fraz. Povo Via Celva 7 - 38123 TRENTO	3356625850	
185263	Opera21 Nordest S.r.l.	Via Federico Zeni 8 - 38068 ROVERETO	0464 443361	0464 443360
120697	Organizzazione & Sistemi S.r.l.	Via Valentina Zambra 6 - 38121 TRENTO	0461 828244	0461 828211
162564	P. E P. Pulizie Pulcherie di Sene Pulcherie Hyacinthe D.i.	Via Livenza 20 - 38068 ROVERETO	0464 430413	0464 430413
187578	Pagine di Gusto S.r.l.	Viale Bolognini 2 - 38122 TRENTO	0461 383120	0461 383125
161904	Palma & Associati di Palma Giovanni & C. S.a.s.	Via Santa Croce 74 - 38122 TRENTO	0461 985100	0461 985405
102174	Per-Chi di Pergher Danilo & C. S.n.c.	Via Segherie 19 - 38030 CASTELLO-MOLINA DI FIEMME	0462 342291	0462 239602
121825	Pi.Gi. S.r.l.	Via Carlo Alberto Dalla Chiesa 18 - 38041 ALBIANO		
132865	Pizzedaz S S.r.l.	Viale Rovereto c/o Residence Centro Vela - 38066 RIVA DEL GARDA	0464 552888	0464 553839
102166	Povo Coop 81 S.c.	Fraz. Povo Via Sommarive 4 - 38123 TRENTO	0461 810094	0461 811652
180143	Prezen di Pretti Federico & C. S.n.c.	Fraz. Celentino Via Don Giuseppe Arvedi 19 - 38020 PEIO	348 7344557	0463 751075
122627	Prima S.r.l.	Via Kufstein 1 - 38121 TRENTO	0461 826603	0461 826974
179056	Print di Tintoni Patrizia & C. S.n.c.	Corso Passo Buole 50 - 38061 ALA	0464 674199	0464 674787
121481	Professional'S Dati S.r.l.	Viale Trento 36 - 38066 RIVA DEL GARDA	0464 551587	0464 553574
135102	Progetto S.r.l.	Via Grazioli 67 - 38122 TRENTO	0461 231056	0461 231984
175462	Progetto Impresa di Scudiero Dott. Fabio S.a.s.	Via Milano 140 - 38122 TRENTO	0461 261334	0461 221193
123191	Progetto Salute S.r.l.	Via Milano 118 - 38122 TRENTO	0461 912765	0461 913793
196507	Promo Project Vanoi Primiero Mis C.s.	Piazza Vittorio Emanuele III 9 - 38050 CANAL S. BOVO	0439 4030891	
133487	Promovanoi S.c.	Via Roma 58 - 38050 CANAL S. BOVO	0439 719500	0439 718844
105066	Pulibenaco S.c.	Fraz. Chiarano Via S. Marcello 1/C - 38062 ARCO	0464 517310	0464 519644
102677	Pulicenter di Filippi Tarcisio & C. S.a.s.	Fraz. Marco Via S. Romedio 29 - 38068 ROVERETO	0464 943295	0464 943295
190762	Puliclean S.r.l.	Fraz. S. Cristoforo Viale Europa 8c - 38057 PERGINE VALSUGANA	0461 534867	0461 539663
162972	Pulimagic di Santoni Ida D.i.	Localita' Dossi 7 - 38062 ARCO	0464 531786	0464 531786
107270	Pulinet Servizi S.r.l.	Fraz. Miola Via dei Prai 19 - 38042 BASELGA DI PINE'	0461 557065	0461 558666
174107	Pulizie Primavera S.r.l.	Via Spiazze 29/5 - 38060 VOLANO	0464 412070	0464 419100

Nr. REA	Denominazione - Forma Giuridica	Indirizzo - C.A.P. - Comune	Telefono	Fax
121217	Pvb Group S.p.a.	Via Ernesto Sestan 3 - 38121 TRENTO	0461 420742	0461 433349
129556	R.C.P. Societa' di Ingegneria di Anesi Ing. Fabio & C. S.n.c.	Piazza G. Cantore 3 - 38121 TRENTO	0461 825075	0461 825069
136174	Radio Dolomiti S.r.l.	Via Missioni Africane 17 - 38121 TRENTO	0461 886111	0461 886210
133580	Rendena Dati di Simoni Roberto & C. S.n.c.	Via Genova 64 - 38086 PINZOLO	0465 503730	0465 503755
124597	Riva Del Garda - Fierecongressi S.p.a.	Parco Lido Palazzo dei Congressi - 38066 RIVA DEL GARDA	0464 520000	0464 555255
188329	Rotalnet di Rigotti Alfio D.i.	Via Borgo Nuovo 1 - 38016 MEZZOCORONA		
124777	Roverservis di Bottura Adolfo & C. S.a.s.	Via del Garda 46/M - 38068 ROVERETO	0464 432452	0464 400063
113664	S.E.C.A. di Dagostin Franco e Larger Cristian S.n.c.	Via Rocca 2 - 38033 CAVALESE	0462 230936	0462 239091
138313	S.E.D.A. di Sontacchi Alessandro & C. S.a.s.	Piazza Scopoli 6 - 38033 CAVALESE	0462 342950	0462 342328
80149	S.E.D.A.C. di Pedezzoli Paolo e C. S.n.c.	Piazza D. Chiesa 8 - 38066 RIVA DEL GARDA	0464 553445	0464 554916
113329	S.I.E. Societa' Iniziative Editoriali S.p.a.	Via Missioni Africane 17 - 38121 TRENTO	0461 886277	0461 886210
176135	S.T. Servizi S.r.l.	Via del Commercio 78 - 38121 TRENTO	0461 420061	0461 402065
140862	S.T.A. di Zeni Rita & C. S.a.s.	Piazza Scopoli 9 - 38033 CAVALESE	0462 231341	0462 231317
139844	Sadesign di Stenico Andrea e C. S.n.c.	Fraz. Mattarello Localita' Le Basse 3/3 - 38123 TRENTO	0461 942280	0461 946819
173509	Saidea S.r.l.	Via Luigi Negrelli 14/4 - 38015 LAVIS	0461 245589	0461 243884
192285	Segit S.r.l.	Via Torre D'Augusto 37 - 38122 TRENTO	0461 982242	0461 982261
121023	Seram di Abbasciano Salvatore & C. S.n.c.	Fraz. Gardolo Via Alto Adige 40 - 38121 TRENTO	0461 990183	0461 990696
183203	Sermeda S.c.	Via Roma 2 - 38045 CIVEZZANO	0461 859085	0461 857046
165983	Servizi Informatici Bancari Trentini S.r.l.	Via R. Guardini 31 - 38121 TRENTO	0461 1733499	0461 422735
104894	Sima Software S.r.l.	Via S. Isidoro 4 - 38062 ARCO	0464 516000	0464 645113
113113	Sintesi S.r.l.	Fraz. Gardolo Via Alto Adige 170 - 38121 TRENTO	0461 968900	0461 968989
41321	Societa' Incremento Turistico Molveno S.p.a.	Piazza Marconi 1 - 38018 MOLVENO	0461 586978	0461 586330
169404	Sol - Service On Line S.r.l.	Fraz. Gardolo Via Iv Novembre 112/C - 38121 TRENTO	0461 997811	0461 958672
111400	Sole-Neve S.r.l.	Via Molini 6 - 38027 MALE'	0463 901700	0463 902826
156381	Sommadossi Giorgio D.i.	Fraz. Sarche Via del Leccio 1 - 38072 CALAVINO	0461 563127	0461 563127
200256	St.M. Evolution S.r.l.	Via Maccani 54 - 38121 TRENTO	0461 916302	0461 397735
142515	Stain Engineering S.r.l.	Viale Verona 190/14 - 38123 TRENTO	0461 933546	
195912	Structura.Com Engineering S.r.l.	Via Brennero 139 - 38121 TRENTO	0461 771001	0461 771759
171306	Studi Esecuzione Progetti Ingegneria S.E.P.I. S.r.l.	Via F.lli Perini 93 - 38122 TRENTO	0461 915300	0461 916346
168320	Studio A.L.B. S.r.l.	Via Monte Mulat 38 - 38037 PREDAZZO	0462 500124	0462 500237
164231	Studio Aziendale di Alberto Chilovi & C. S.a.s.	Viale Degasperi 68 - 38023 CLES	0463 600011	0463 600304
129357	Studio Bonafini & Lutterotti S.r.l.	Via 3 Novembre 29 - 38079 TIONE DI TRENTO	0465 324606	0465 325006
168540	Studio Degasperi Martinelli S.r.l.	Via Segantini 23 - 38122 TRENTO	0461 211411	0461 208532
118544	Studio El.Co. S.r.l.	Corso Buonarroti 71 - 38122 TRENTO	0461 263416	0461 263425
196822	Studio Finco S.r.l.	Via Doss Di Mezzodi' 8 - 38033 CAVALESE	0462 235216	0462 235434
173211	Studio G.V. & Partners S.r.l.	Via Maccani 211 - 38121 TRENTO	0461 421933	0461 436463

Nr. REA	Denominazione - Forma Giuridica	Indirizzo - C.A.P. - Comune	Telefono	Fax
181426	Studio Gadler S.r.l.	Via Rosmini 33 - 38057 PERGINE VALSUGANA	0461 512522	0461 539312
195894	Studio Idea S.r.l.	Via del Commercio 76 - 38121 TRENTO	0461 825922	0461 822712
178375	Studio N.& S. S.r.l.	Via del Brennero 322 - 38121 TRENTO	0461 825480	0461 402130
113297	Studio Orsega di Renzo Orsega & C. S.a.s.	Via Fiume - 38054 FIERA DI PRIMIERO	0439 764111	0439 764150
160128	Studio Tre S.r.l.	Via Trento 1 - 38023 CLES	0463 421630	0463 421480
136784	Studio Tre di Tressanti Ezio & C. S.a.s.	Via Salisburgo 7 - 38060 VILLA LAGARINA	0464 462000	0464 412521
189464	Studio Valentini Pezzeri e C. S.r.l.	Streda (Via) Dolomites 14 - 38032 CANAZEI	0462 601685	0462 601685
196997	Studiopola S.r.l.	Viale Stazione 4 - 38052 CALDONAZZO	0461 724422	0461 718591
127693	Suedtiroler Studio S.r.l.	Via Ghiaie 15 - 38122 TRENTO	0461 934494	0461 935706
105285	Sws Engineering S.p.a.	Fraz. Mattarello Via della Stazione 27 - 38123 TRENTO	0461 979000	0461 979250
125779	Sws Group S.p.a.	Fraz. Mattarello Via della Stazione 27 - 38123 TRENTO	0461 979000	0461 979250
199377	T & T di Scappini Nadia S.a.s.	Via Torre Verde 25 - 38122 TRENTO	0461 1733000	0461 1920302
198475	T.P. Servizi di Trentini Ivan & C. S.a.s.	Via Abondi 37 Studio Dott. Tonina - 38121 TRENTO		
163739	T.S. Service S.r.l.	Via del Garda 46/M - 38068 ROVERETO		
117980	Tandem Pubblicita' S.r.l.	Via Pranzelores 57/A - 38121 TRENTO	0461 916624	0461 920110
171569	Tasin Viaggi di Cascone Giorgio D.i.	Via A. Pozzo 4 - 38122 TRENTO	0461 986351	0461 236738
164917	Tau Servizi S.r.l.	Via della Cros 4 - 38079 TIONE DI TRENTO	0465 321790	0465 321553
127873	Te.Ma. S.r.l.	Via Lampi 1 - 38122 TRENTO	0461 042100	0461 984470
113256	Tecnodata di Berti Rag. Vittorio & C. S.n.c.	Via Battisti 26 - 38089 STORO	0465 297093	0465 297029
167810	Tecnoedil Noleggi S.r.l.	Fraz. Gardolo Via Praga 1 - 38121 TRENTO	0461 990748	0461 990514
130242	Tesia di D'Agostino Tiziano e C. S.n.c.	Via Galas 17 - 38066 RIVA DEL GARDA	0464 555307	0464 244514
189275	The Microsoft Research S.r.l.	Fraz. Povo Piazza Mancini 17 - 38123 TRENTO	0461 282811	0461 282814
165884	Ti.Mar. di Falletta Tiziana & C. S.a.s.	Via Carducci 13 - 38068 ROVERETO	0464 420754	0464 433539
171814	Tiemmedue S.r.l.	Via S. Nazzaro 2/D - 38066 RIVA DEL GARDA	0464 554307	0464 556828
172478	Trentino Caf Imprese S.r.l.	Via Brennero 182 - 38121 TRENTO	0461 803997	0461 803987
186396	Trentino Network S.r.l.	Via G. Gilli 2 - 38121 TRENTO	0461 020200	0461 020201
182597	Trentino Office S.r.l.	Via S. Caterina 80 - 38062 ARCO	0464 516812	0464 516614
193558	Trentino Riscossioni S.p.a.	Via Romagnosi 9 - 38122 TRENTO	0461 495532	0461 495510
74706	Trentino Sviluppo S.p.a.	Via Zeni 8 - 38068 ROVERETO	0464 443111	0464 443112
99512	Trento Pack S.r.l.	Via dell'Ora del Garda 166/C - 38121 TRENTO	0461 950742	0461 950556
134573	Trento Press Service S.r.l.	Fraz. Gardolo Via Graz 6 - 38121 TRENTO	0461 960100	0461 961141
168531	Turn Key Projects Engineering S.r.l.	Via della Zarga 99 - 38015 LAVIS	0461 245051	0461 243461
164224	Turri di Ingoglia Vincenzo & C. S.a.s.	Via Ss. Cosma e Damiano 84 - 38121 TRENTO		
140332	Ufficio Viaggi e Turismo Garda S.r.l.	Via Santoni 28 - 38062 ARCO	0464 514249	0464 519655
191738	Ufi Innovation Center S.r.l.	Viale Trento 20 - 38061 ALA	0464 672277	0464 670208
168709	Unione Provinciale Istituzioni Per L'Assistenza a S.c.	Via Sighele 7 - 38122 TRENTO	0461 390025	0461 397791

Nr. REA	Denominazione - Forma Giuridica	Indirizzo - C.A.P. - Comune	Telefono	Fax
124270	Viaggi Del Sogno S.r.l.	Via Mancini 18 - 38122 TRENTO	0461 983469	0461 236935
173227	Waschenland di Dalle Case Ida & C. S.a.s.	Fraz. Ceramica N.3 - 38010 TON	0461 657801	0461 657801
188165	Wildix S.r.l.	Loc. le basse 1 - 38123 TRENTO	0461 1715110	0461 019978
176332	Winit S.r.l.	Via Oss Mazzurana 8 - 38122 TRENTO	0461 260470	0461 223035
110824	Xea Studio di Boroni Giovanni & C. S.a.s.	Via Galas 29/C - 38062 ARCO	0464 532100	0464 517001
190556	Zc di Caliori Fiorenza & C. S.a.s.	Via Brennero 35 - 38122 TRENTO	0461 823608	0461 826070

Informativa abbonati

Ai sensi dell'articolo 13 del D.Lgs. 196 el 2003, La informiamo che i Suoi dati personali verranno trattati con modalità informatiche o manuali per provvedere alla spedizione della pubblicazione "Il terziario avanzato e i servizi alle imprese in provincia di Trento". I suoi dati non verranno diffusi e potranno essere comunicati a terzi incaricati di svolgere o fornire specifici servizi strettamente funzionali agli scopi di cui sopra.

Per l'esercizio dei diritti di cui all'articolo 7 del D.Lgs. 196 del 2003 (richiesta di accesso, correzione, aggiornamento, cancellazione dei dati) può rivolgersi alla Camera di Commercio di Trento, titolare del trattamento, scrivendo a Camera di Commercio I.A.A. di Trento - via Calepina, 13 - 38122 Trento.

Stampato dall'Ufficio Economato della Camera di Commercio I.A.A. di Trento nel mese di giugno 2012