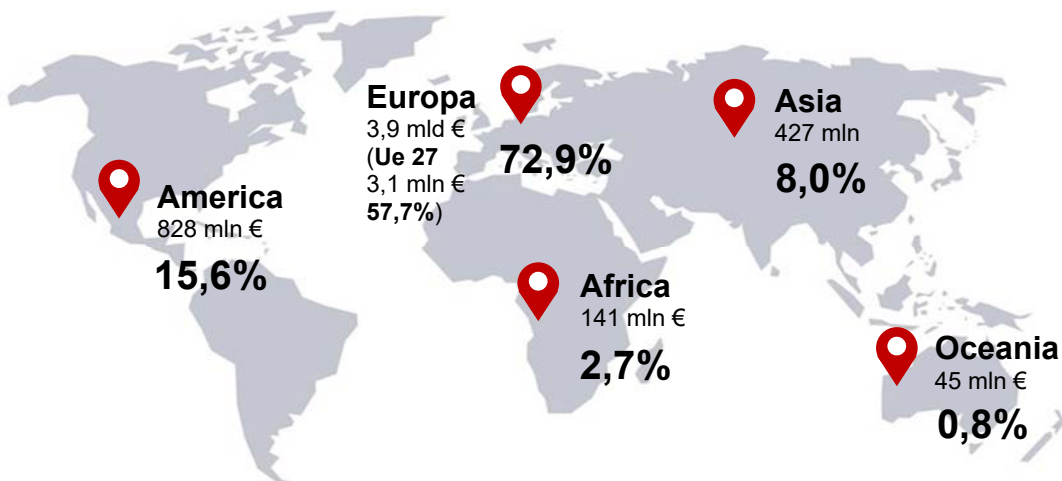


# L'EXPORT DELLA PROVINCIA DI TRENTO ANNO 2023



**EXPORT** ► **5,3** **+3,6%** rispetto al 2022  
Mld di €

## GEOGRAFIA DELLE ESPORTAZIONI



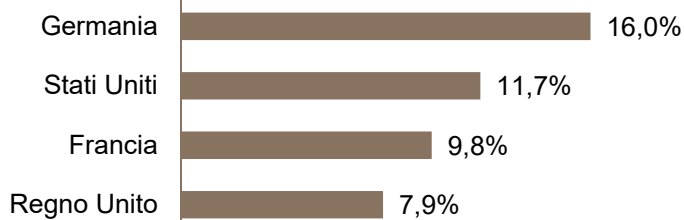
## MERCATI DI DESTINAZIONE

+ 4,2%  
Paesi UE 27

+ 4,4%  
Paesi extra UE 27

rispetto al 2022

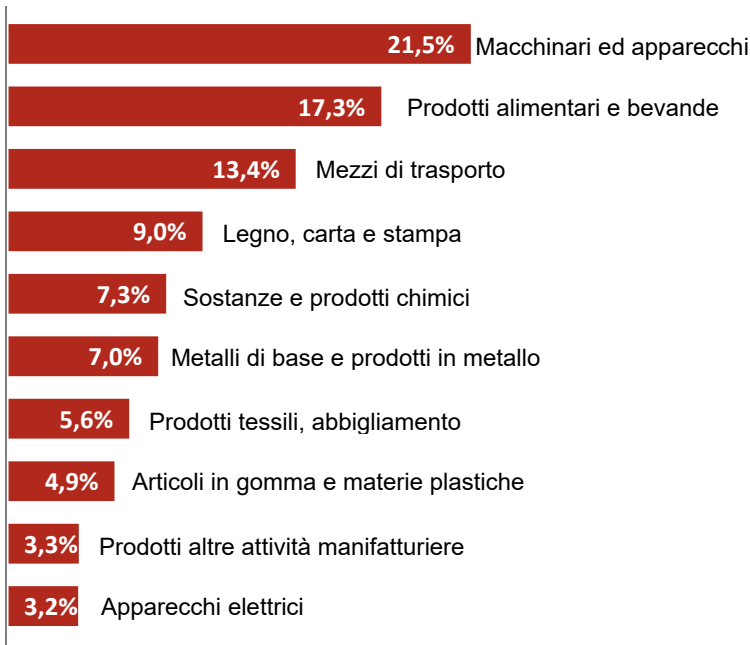
## PRINCIPALI PAESI DI DESTINAZIONE



Sono circa 1.000 le imprese esportatrici

Le prime 100 realizzano l'85% dell'export complessivo

## ESPORTAZIONI IN BASE ALLE PRINCIPALI TIPOLOGIE DI PRODOTTO



## ANDAMENTO 2023 / 2022 DEI PRODOTTI PIÙ SIGNIFICATIVI

