



CAMERA
DI COMMERCIO
INDUSTRIA
ARTIGIANATO
E AGRICOLTURA
DI TRENTO

Pronti all'impresa

www.tn.camcom.it

Il 2020 in sintesi

La situazione economica in
Provincia di Trento

a cura dell'Ufficio Studi e ricerche



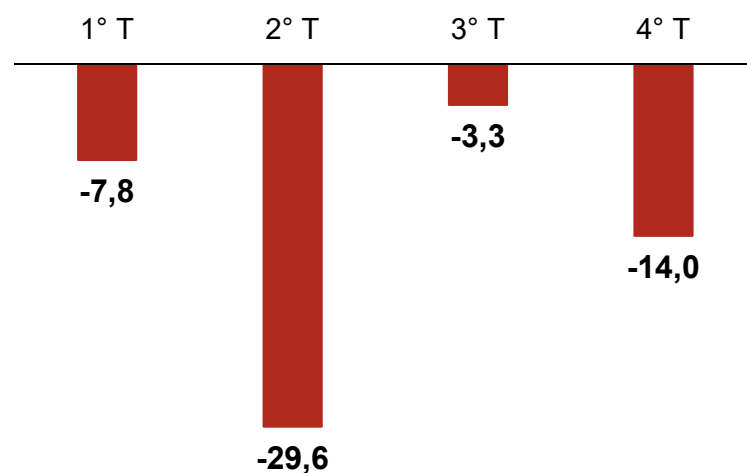
RISULTATI ECONOMICI DELLE IMPRESE

Nel corso del 2020 anche l'attività economica della provincia di Trento ha risentito in misura rilevante della crisi sanitaria con un andamento analogo a quello evidenziato a livello nazionale e internazionale.

-9,3 fatturato 2020

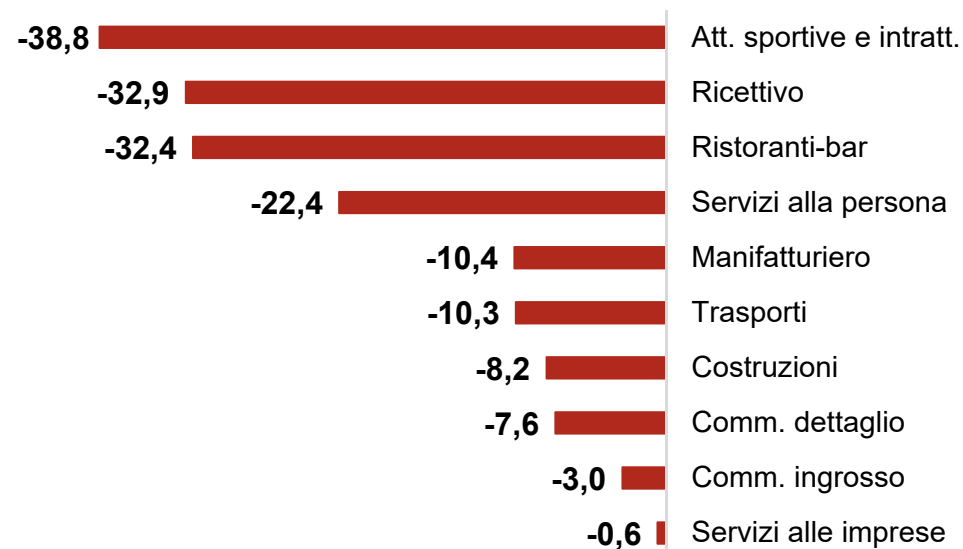
Il fatturato nei trimestri

Valori %



Fatturato per settore di attività

Valori % su base annua



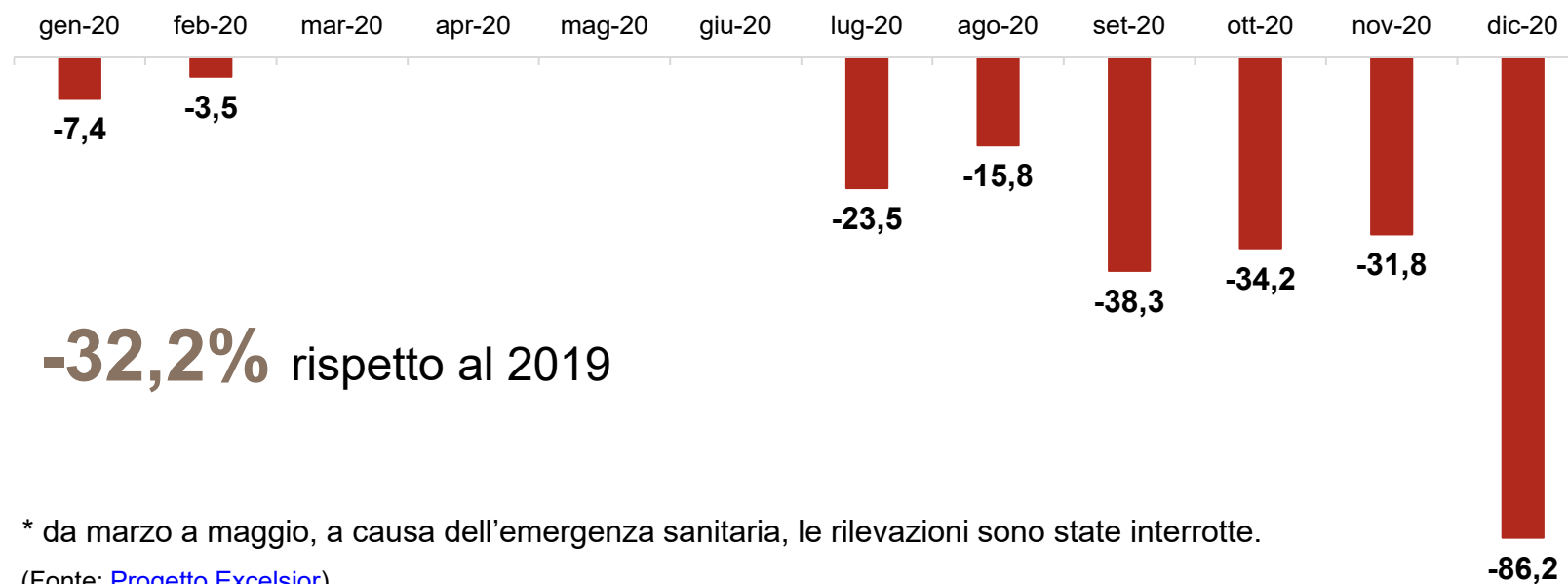


MERCATO DEL LAVORO - I

46.450 nuovi ingressi previsti

Assunzioni previste per mese 2019/2020*

valori %



-32,2% rispetto al 2019

* da marzo a maggio, a causa dell'emergenza sanitaria, le rilevazioni sono state interrotte.

(Fonte: [Progetto Excelsior](#))

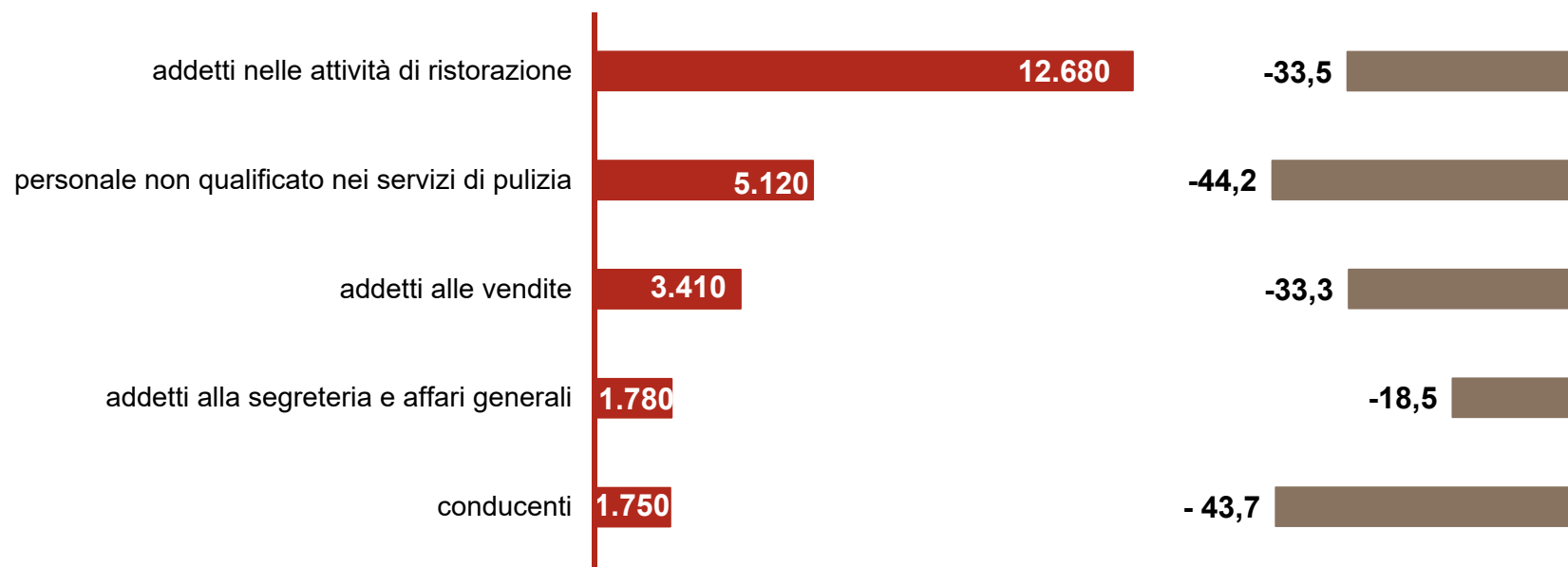


MERCATO DEL LAVORO - 2

I dati relativi alle figure professionali più richieste nel 2020 indicano che, rispetto al 2019, la contrazione ha riguardato soprattutto il settore del turismo e della ristorazione, dei servizi alle persone e commerciali, mentre in misura minore ha interessato il settore manifatturiero.

Le professioni più richieste nel 2020

Variazione rispetto al 2019



(Fonte: [Progetto Excelsior](#))



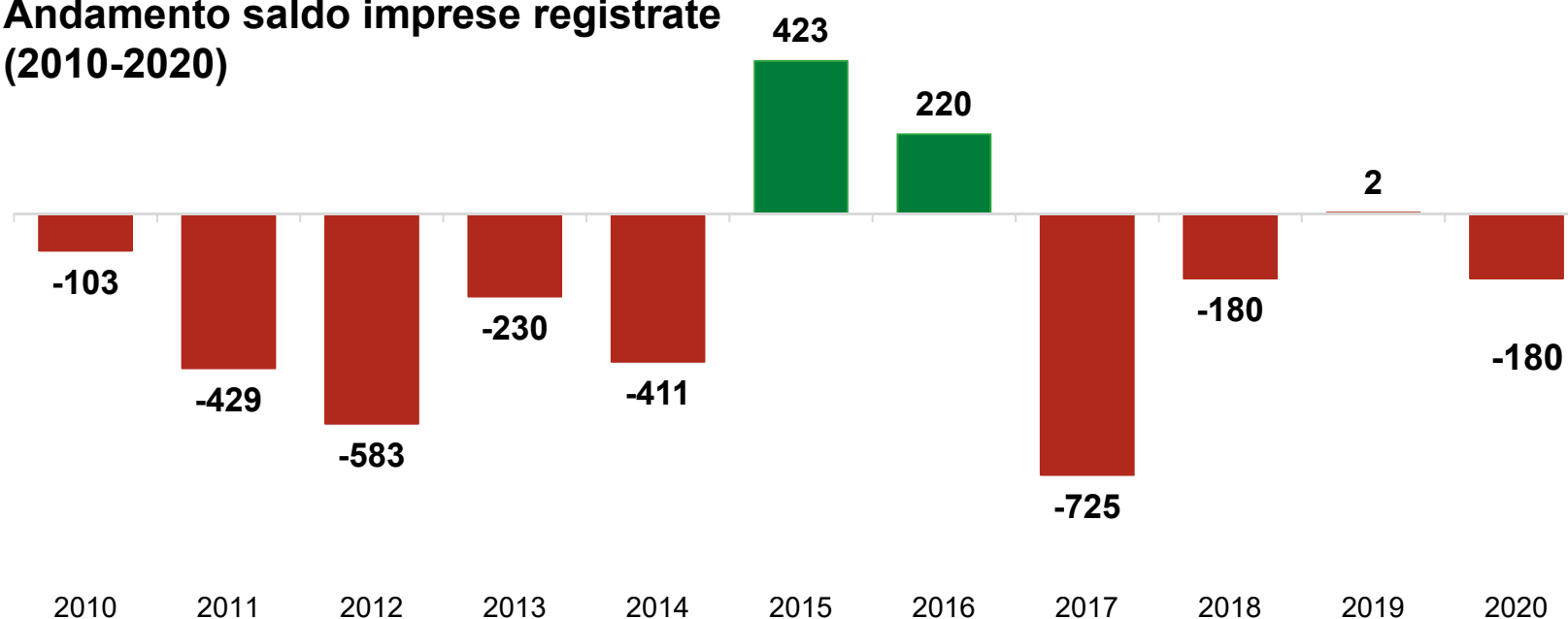
DEMOGRAFIA DELLE IMPRESE - 1

50.666 imprese registrate

46.171 imprese attive
2.830 imprese inattive

1.069 imprese in scioglimento/liquidazione
596 imprese con procedure concorsuali

Andamento saldo imprese registrate (2010-2020)





DEMOGRAFIA DELLE IMPRESE - 2



9.223 imprese **FEMMINILI**

18,2% su totale imprese

+0,4 % rispetto al 2019



4.691 imprese **GIOVANILI**

9,3% su totale imprese

-2,9% rispetto al 2019



3.541 imprese **STRANIERE**

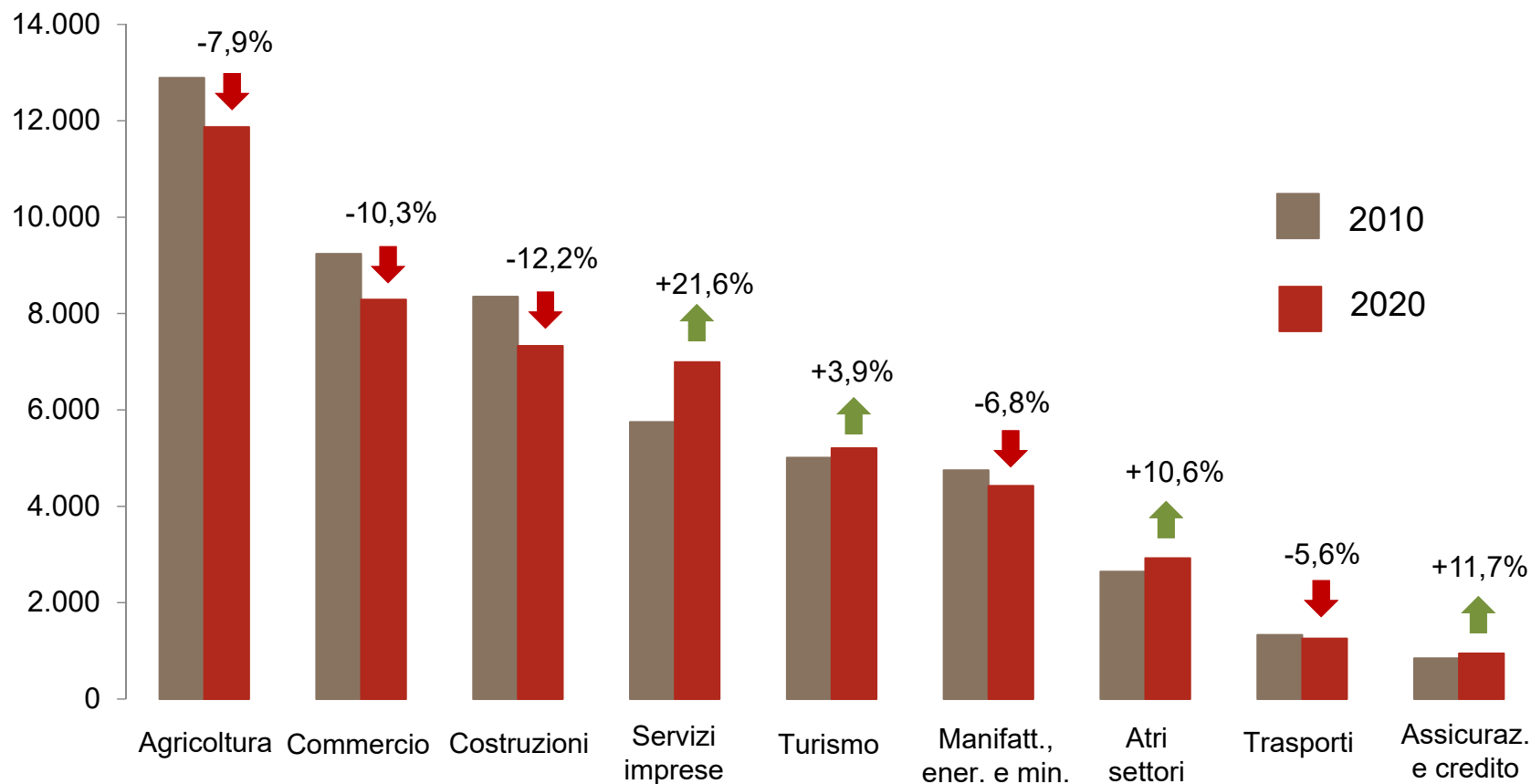
7,2% su totale imprese

+3,6% rispetto al 2019



DEMOGRAFIA DELLE IMPRESE - 3

Imprese registrate per settore di attività. Confronto 2010 - 2020





COMMERCIO ESTERO

3,45 mld € export

andamento
2020/2019

- 14,6% UE

- 12,4% extra UE

2,17 mld import

1,28 mld € saldo



17,2%

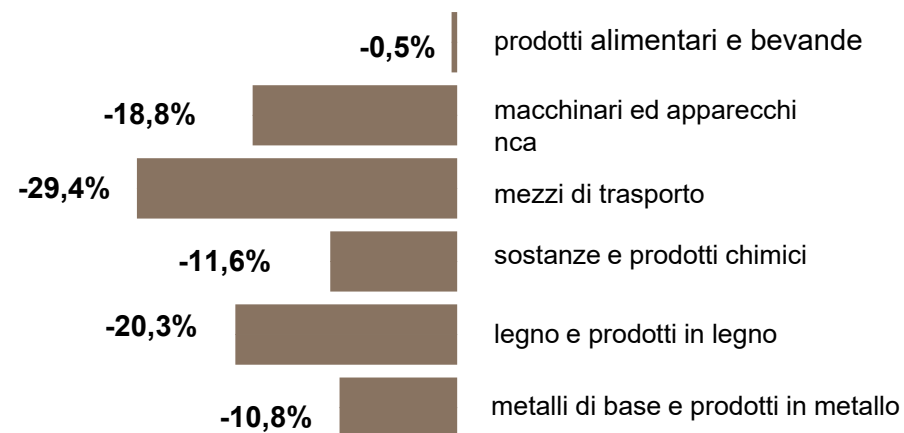


11,9%



9,3%

Andamento 2020/2019 dei 6 settori più significativi per l'entità dei flussi



La sintesi del 2020 è estratta dalla pubblicazione *«Note sulla situazione economica in Provincia di Trento»* consultabile nella sezione Studi e ricerche del [sito camerale](#).

Ufficio Studi e ricerche
Email studi@tn.camcom.it
Tel. 0461 887329 - 333