

Le imprese femminili in provincia di Trento

Anno 2023

A cura dell'Ufficio Studi e Ricerche
della Camera di Commercio I.A.A. di Trento



La struttura imprenditoriale italiana

5.957.137
imprese
registrate

1.325.270 imprese femminili
registrate

22,2%

I **primi quattro**
settori per numero
di imprese femminili
registrate

commercio

331.272 (25,0%)

agricoltura

196.759 (14,8%)

turismo-ristoraz.

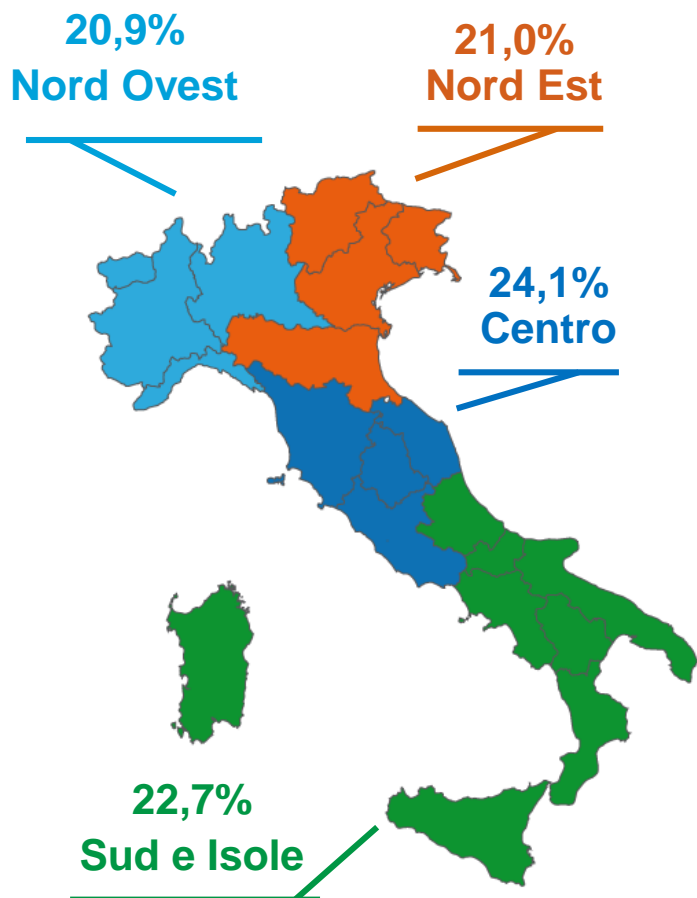
133.348 (10,1%)

altri servizi

132.122 (10,0%)



Imprese femminili attive per ambito territoriale



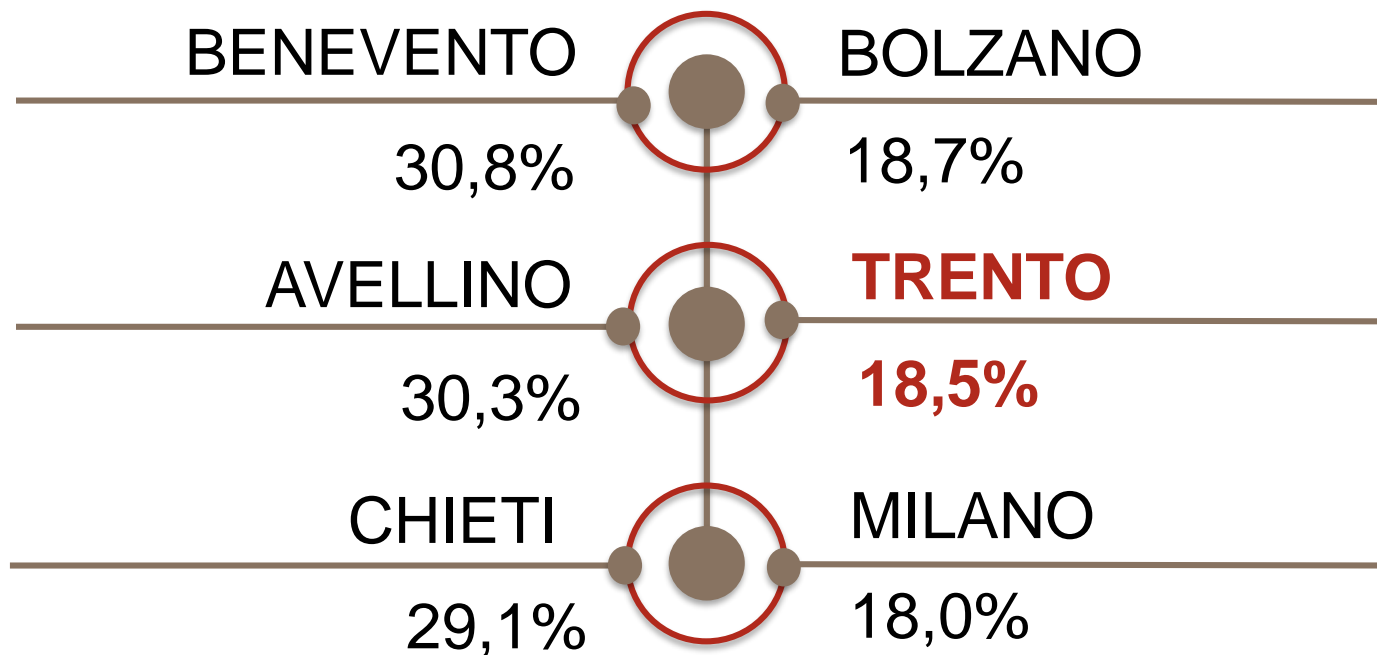
	Imprese femminili <u>ATTIVE</u>	% sul totale	var % 2023/2022
TN	8.623	18,5%	- 0,8%
BZ	10.792	18,7%	+ 1,3%
NEst	211.199	21,0%	- 0,8%
ITA	1.158.923	22,7%	- 0,7%



Imprese femminili attive per provincia

Le **PRIME 3** province per % di imprese femminili

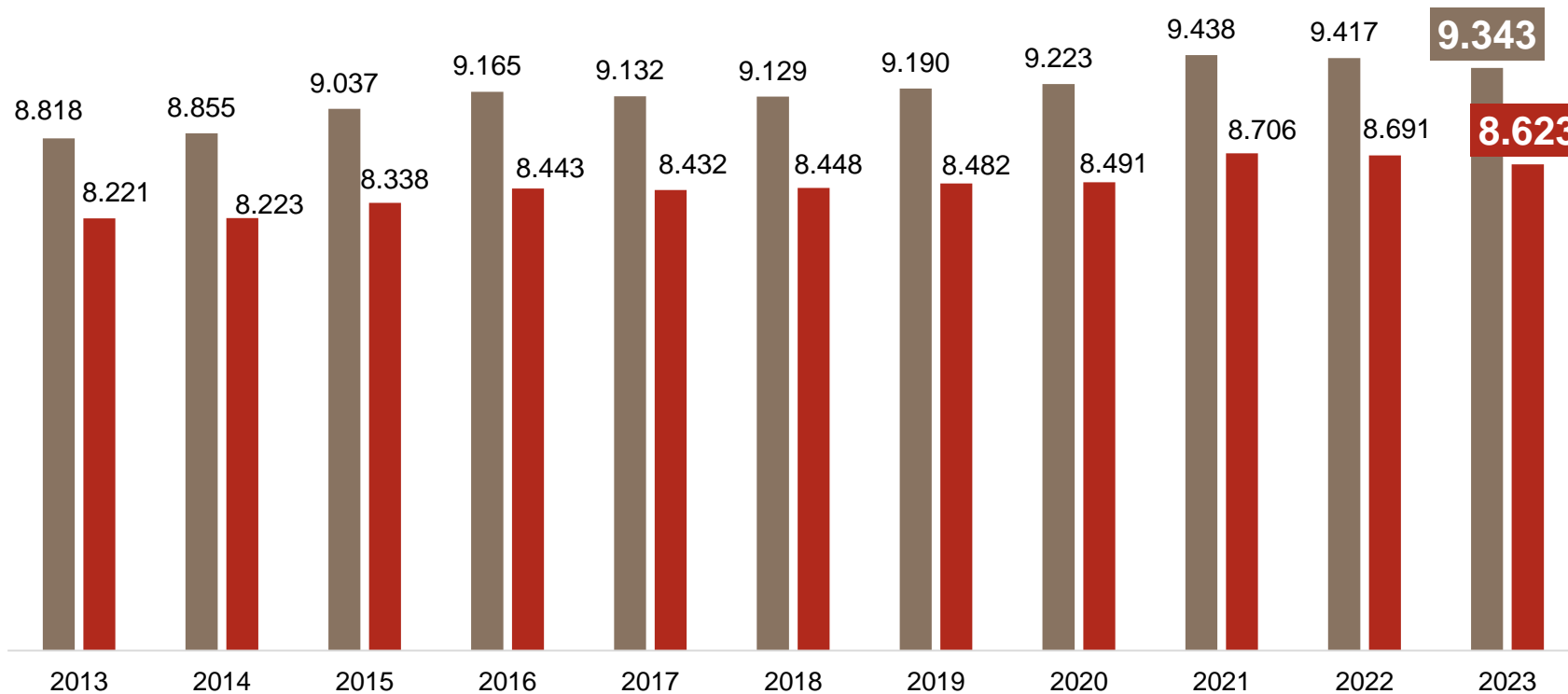
Le **ULTIME 3** province per % di imprese femminili





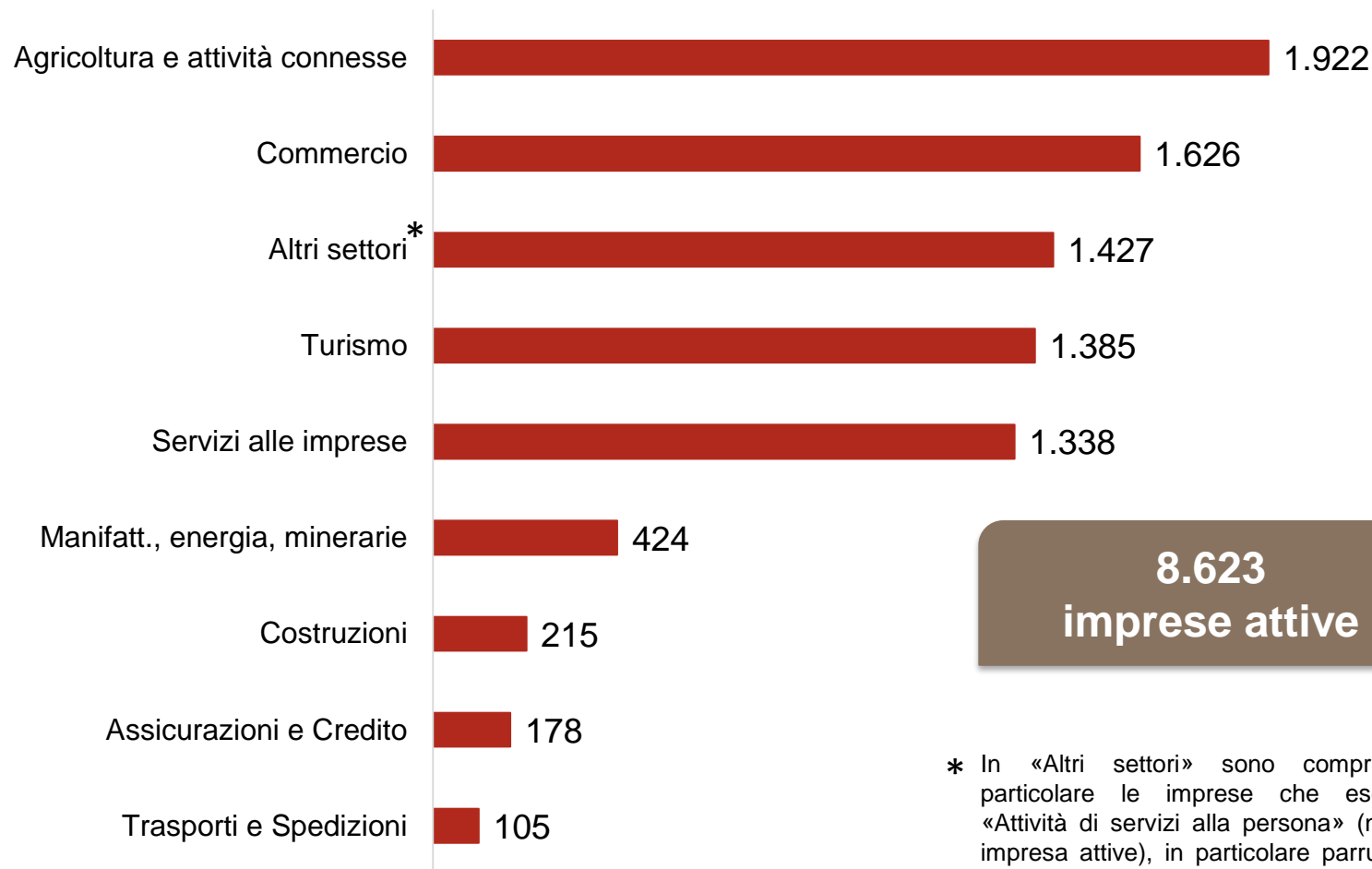
Imprese femminili in serie storica

■ REGISTRATE ■ ATTIVE





Imprese femminili attive per settore



* In «Altri settori» sono comprese in particolare le imprese che esercitano «Attività di servizi alla persona» (n. 1.144 imprese attive), in particolare parrucchiere ed estetiste



I settori più femminili

TOP 5

Percentuale di imprese femminili attive sul totale delle imprese del settore

1



Altre attività di servizi
62,7%

2



Sanità e assistenza sociale
35,3%

3



Attività dei servizi di alloggio e ristorazione
30,2%

4



Istruzione
25,6%

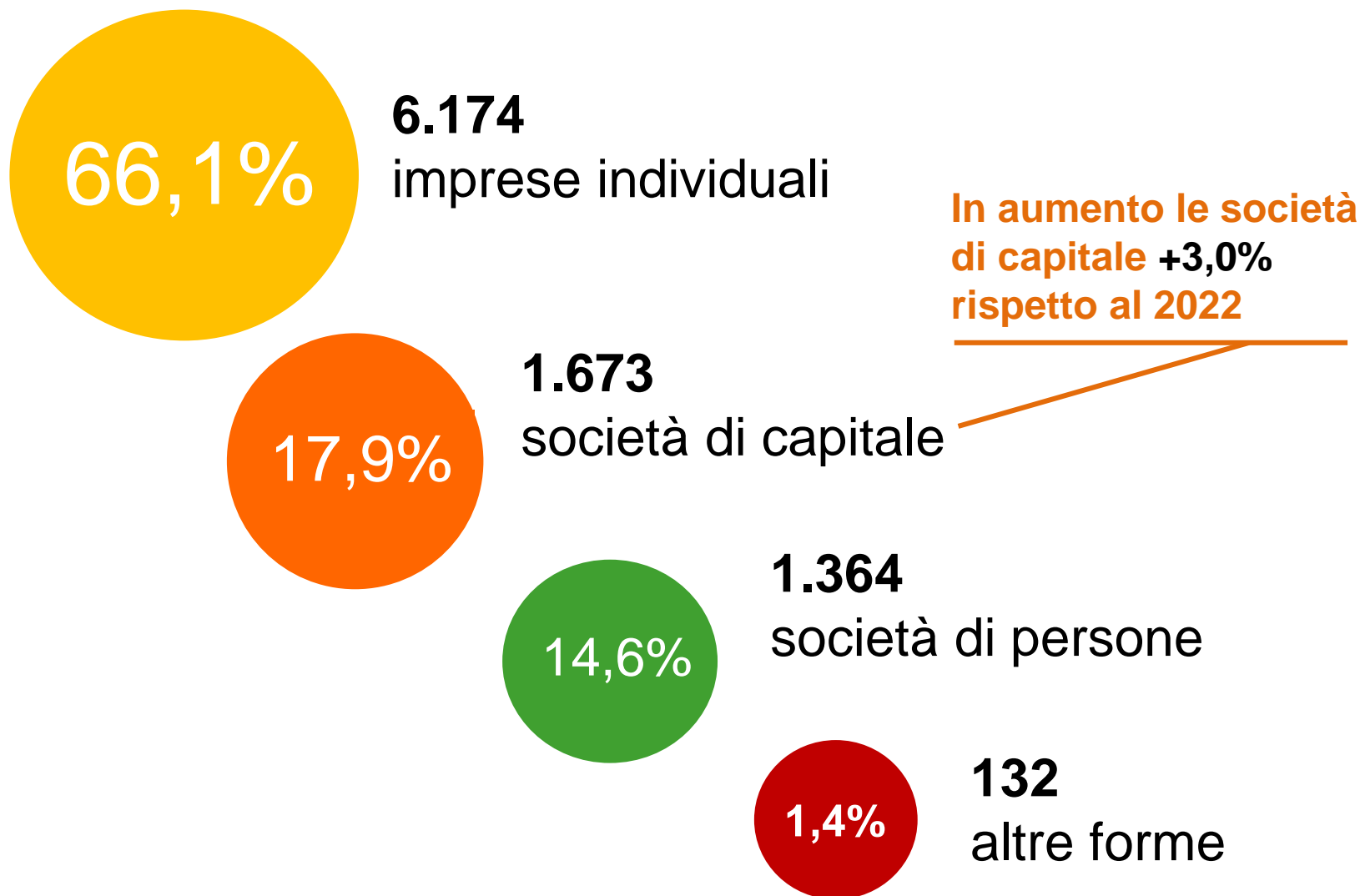
5



Noleggio, agenzie di viaggio, servizi di supporto alle imprese
23,2%



Forma giuridica





Imprese femminili e giovanili

1.024

Le imprese guidate da donne con meno di 35 anni

24,2%

% sul totale delle imprese giovanili
presenti in provincia di Trento

Attività svolte in prevalenza:

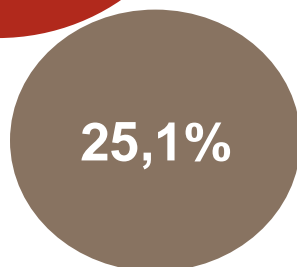
- ❖ servizi alla persona
- ❖ commercio
- ❖ turismo



Imprese femminili e straniere



Le imprese straniere attive guidate da donne



% sul totale delle imprese straniere presenti in provincia di Trento

Attività svolte in prevalenza:

- ❖ commercio
- ❖ ristorazione
- ❖ servizi alla persona

Ufficio Studi e ricerche

email: studi@tn.camcom.it

www.tn.camcom.it